

# REUNIÃO DO

# CDU

**ABRIL 2024**  
**10.04.24**

**CDU**  
Conselho de Desenvolvimento de Umuarama

# **PAUTA DO DIA**



- Aprovação da Ata 03 de 13.03.24  
(Reunião Anterior)**
- Leitura Ofício PR 323**
- Ofício Conjove**
- Criação da CT Conselho Jovem**
  - Reunião com Ana Flavia e Carlos  
Henrique e demais membros**
- Manifestação ACIU**
  - Miguel Fuentes Romero Neto**

# PAUTA DO DIA



- Masterplan 2050**
- Lançamento do Parque Tecnológico**
  - Paulo Baraniuk**
- Projeto Fica Leão 2025**
  - Valcir Simão**

# PAUTA DO DIA

- Reunião com DNIT sobre a Estrada Boiadeira
- Compras Municipais - Benefício para empresas locais - Valcir Simão
- Minuta FMD
- Projeto fica leão 2025
- Forum regional da indústria

# FÓRUNS REGIONAIS DA INDÚSTRIA

QUANDO TODOS **COLABORAM**, O PARANÁ  
**PRODUZ** MAIS **DESENVOLVIMENTO**.




# A INDÚSTRIA COMO MOTOR DO DESENVOLVIMENTO



**CDU**   
Conselho de Desenvolvimento de Umuarama

Sistema Fiep **FIEP**

# A IMPORTÂNCIA DA INDÚSTRIA NO BRASIL



## INDÚSTRIA TRANSFORMAÇÃO



# A INDÚSTRIA NO PARANÁ

## O ESTADO DO PARANÁ



**3º** Maior valor de produção\* industrial do país (2021)

**4º** Maior PIB industrial do país (2021)

**5º** Maior economia entre os estados brasileiros (2021)

O setor industrial representa

**+27,4%**

do PIB\*\* no Paraná (2021)

\*VBP = Valor Bruto de Produção da indústria de transformação



\*\*VAB = Valor Adicionado Bruto

Fontes: IBGE; IPARDES.



# A INDÚSTRIA NA REGIÃO NOROESTE



# PIB DO PARANÁ E REGIÕES

REGIONAL	PIB (BILHÕES DE REAIS)	POPULAÇÃO	PIB PER CAPITA
<b>NOROESTE</b>	<b>75,3</b> (14%)	<b>1.846.781</b>	<b>40.765</b>
CURITIBA/RMC	210,7 (38%)	3.865.761	54.514
CAMPOS GERAIS	81,3 (15%)	1.772.335	45.878
OESTE	78,4 (14%)	1.481.582	52.910
NORTE	74,0 (13%)	1.815.242	40.761
SUDOESTE	30,3 (6%)	662.679	45.658
<b>Total Geral</b>	<b>550,0</b> (100%)	<b>11.444.380</b>	<b>48.056</b>


FONTE: IPARDES – 2021

\* Variação baseada no PIB nominal

# PIB (VALOR ADICIONADO, 2021)



AGROPECUÁRIO



INDÚSTRIA



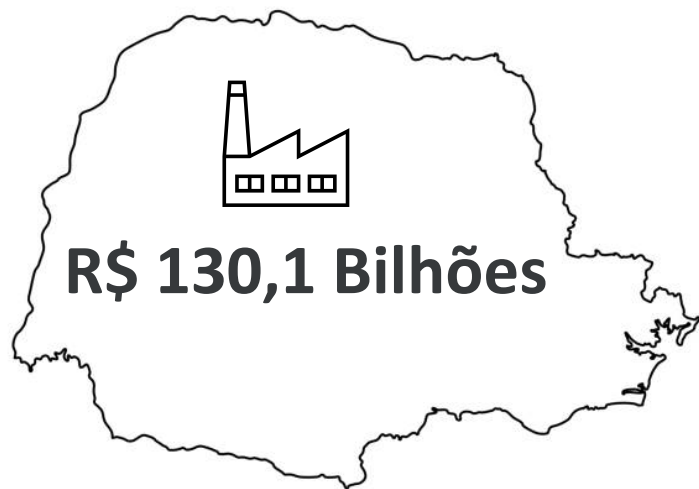
COMÉRCIO + SERVIÇOS




ADMINISTRAÇÃO PÚBLICA

	AGROPECUÁRIO	INDÚSTRIA	COMÉRCIO + SERVIÇOS	ADMINISTRAÇÃO PÚBLICA	TOTAL
<b>Noroeste</b>	<b>18%</b>	<b>19%</b>	<b>49%</b>	<b>14%</b>	<b>100%</b>
Curitiba/RMC	2%	32%	55%	12%	100%
Oeste	17%	33%	39%	11%	100%
Campos Gerais	24%	27%	37%	12%	100%
Sudoeste	26%	22%	39%	12%	100%
Norte	15%	21%	49%	14%	100%
<b>Paraná</b>	<b>13%</b>	<b>27%</b>	<b>47%</b>	<b>12%</b>	<b>100%</b>

# PIB INDUSTRIAL (VA EM %) | PARTICIPAÇÃO DAS CIDADES SELECIONADAS, 2021



NOROESTE

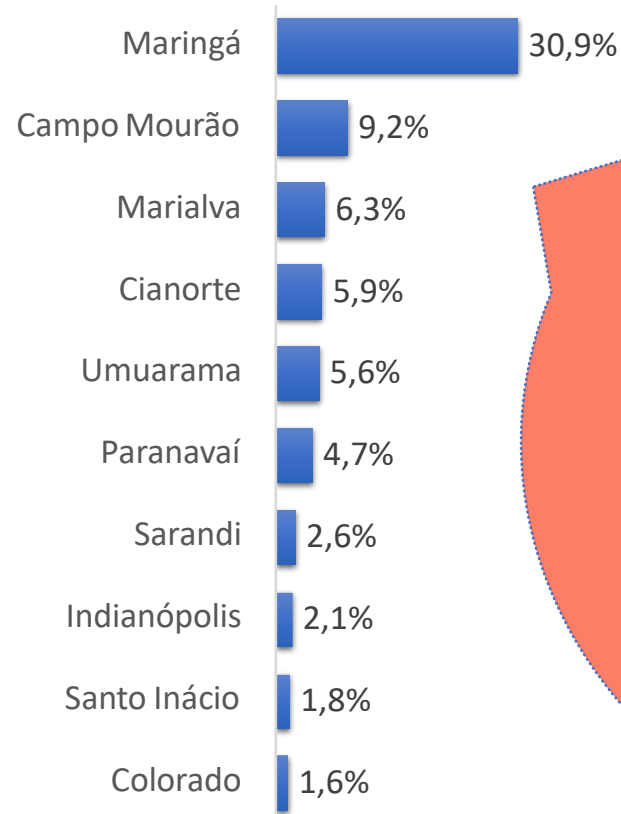


INDÚSTRIA

R\$ 12.339

(9%)

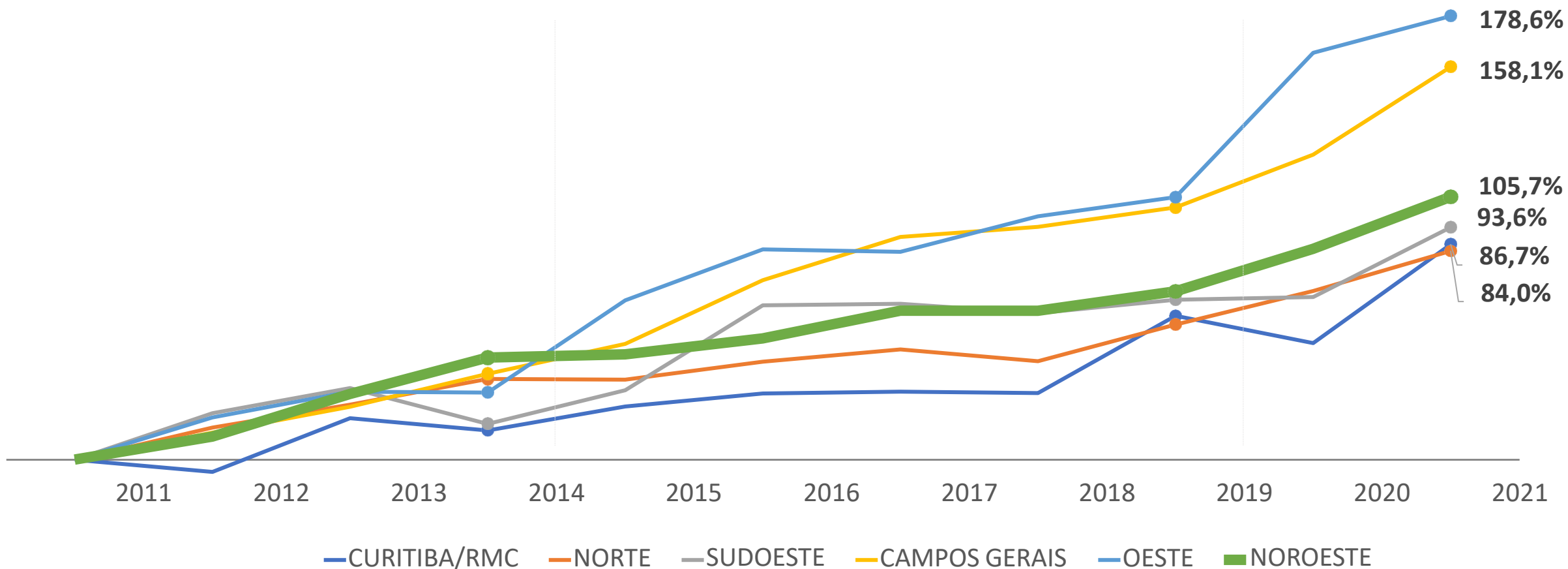
Participação do Município na Região



**71% do PIB industrial** está concentrado em **10 municípios** que equivale a **54% da população** total da região

# PIB INDUSTRIAL PERCENTUAL ACUMULADO

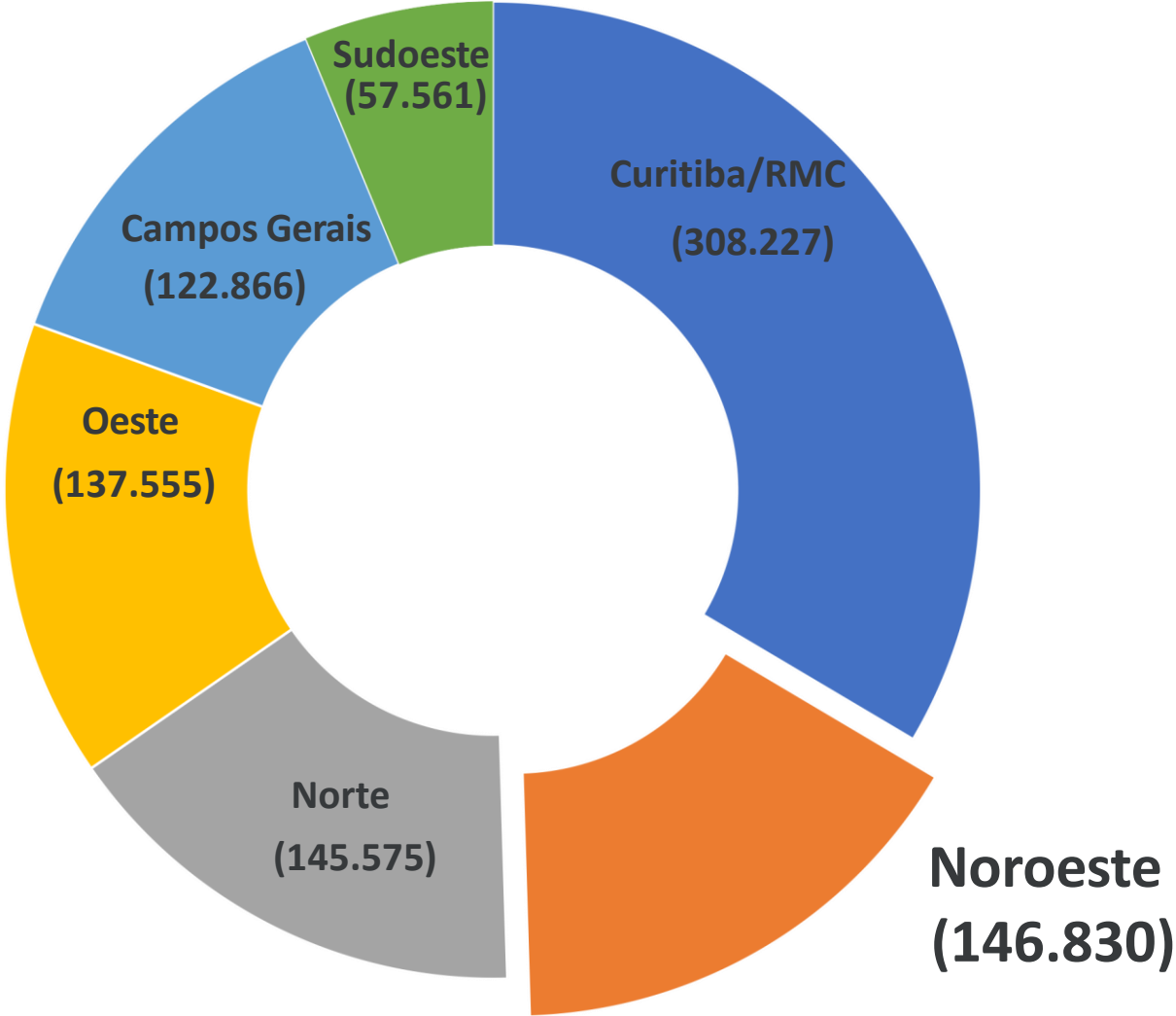
ANO, 2011 ATÉ 2021



FONTE: IPARDES – 2021

\* Variação baseada no Valor adicionado nominal

# EMPREGABILIDADE NA INDÚSTRIA



FONTE: NOVO CAGED (2023)

NOTA: Indústria = Extrativo + Transformação + SIUP + Construção

# PRINCIPAIS ATIVIDADES INDUSTRIAIS DA REGIÃO NOROESTE

Total = 314 atividades analisadas da indústria (Extrativa + Transformação + SIUP + Construção)

Região = **10 maiores atividades na região** com relação ao número de trabalhadores

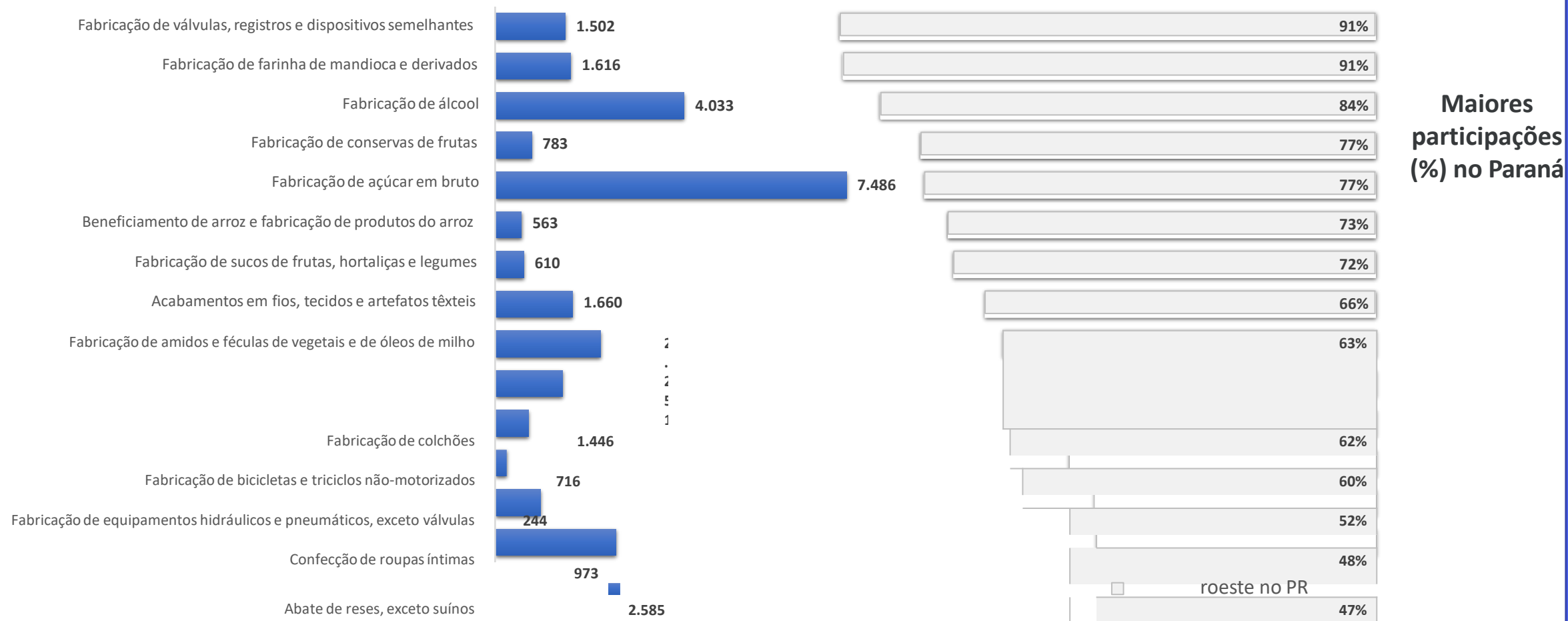
## Maiores empregadores do Noroeste



# PRINCIPAIS ATIVIDADES INDUSTRIAIS DA REGIÃO NOROESTE

Total = 314 atividades analisadas da indústria (Extrativa + Transformação + SIUP + Construção)

Região = **destaque de algumas atividades na região** com relação à participação em número de trabalhadores no estado do Paraná



FONTE: RAIS EMPREGO (Cnae classe – 2022)

N.º de trabalhadores (Noroeste)

Part. No. roeste no PR (%)



# FÓRUNS PERMANENTES REGIONAIS

## OBJETIVOS



**1.Promover o engajamento da comunidade industrial, e seus principais parceiros, em uma grande mobilização pela indústria na região.**

**2.Proporcionar uma pauta positiva de desenvolvimento industrial para o Conselho Regional do Noroeste.**

**3.Estabelecer diretrizes para a construção de uma proposta de Política Industrial para o estado do Paraná.**

# FÓRUNS REGIONAIS PRÓXIMOS PASSOS

O ciclo evolutivo da construção coletiva



# FÓRUNS REGIONAIS

Temas provocativos



**CDU**  
Conselho de Desenvolvimento de Umuarama

Sistema Fiep **FIEP**

**PRODUTIVIDADE**

**Automação**

**Inovação**



# EXPECTATIVA DE NOVOS INVESTIMENTO NA INDÚSTRIA EM 2024

SONDAGEM INDUSTRIAL  
87% realizarão investimentos

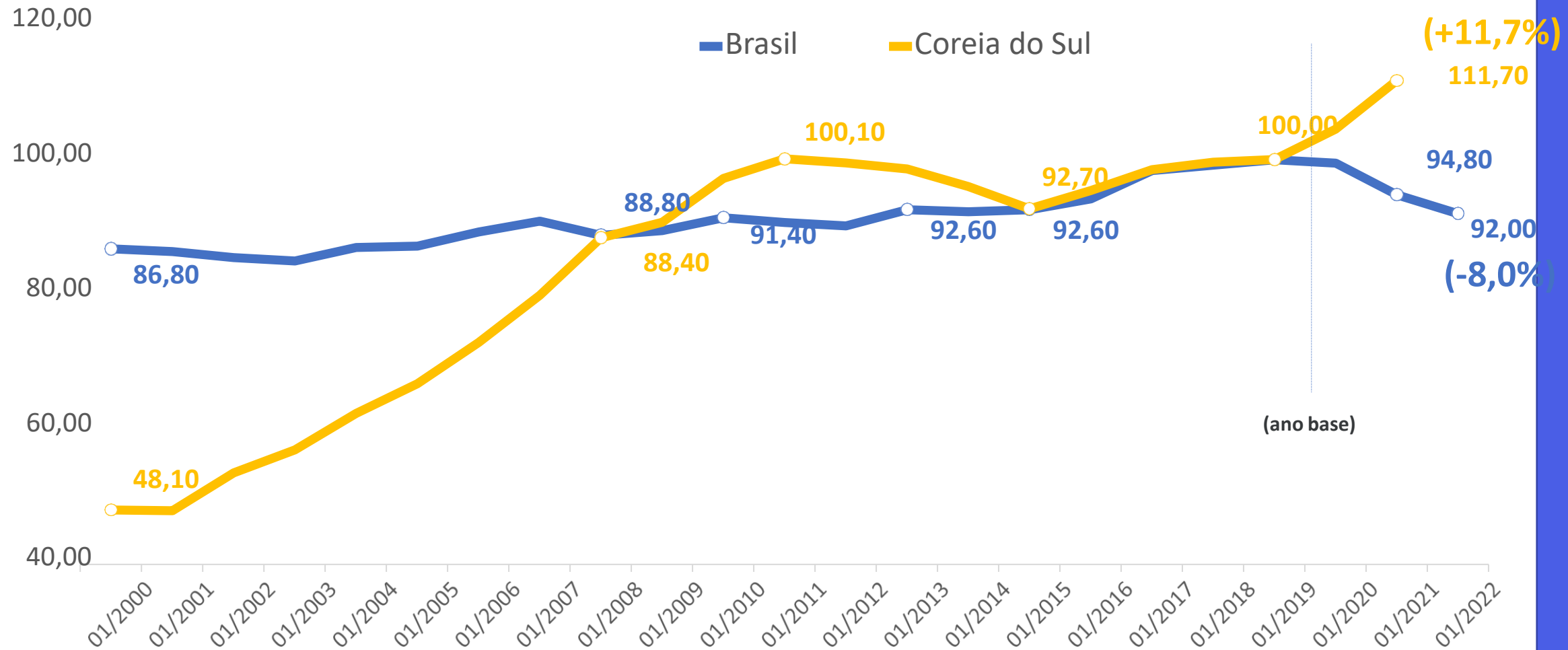
55%

dos empresários destacaram a **melhoria de seus processos, produtos ou serviços**

## Principais prioridades



# EVOLUÇÃO DA PRODUTIVIDADE DO TRABALHO (ÍNDICE)



FONTE: CNI (Indústria de Transformação – Base Fixa (2019 = 100))

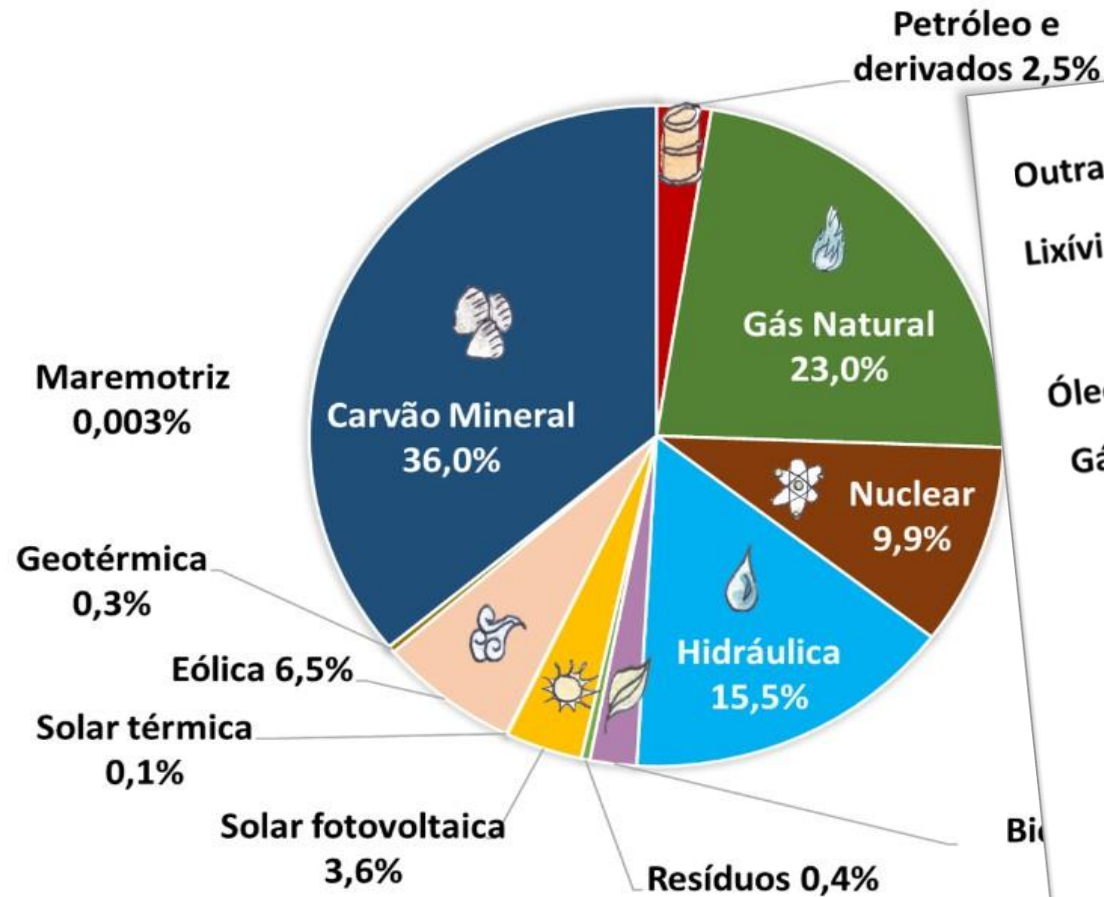
# ENERGIA



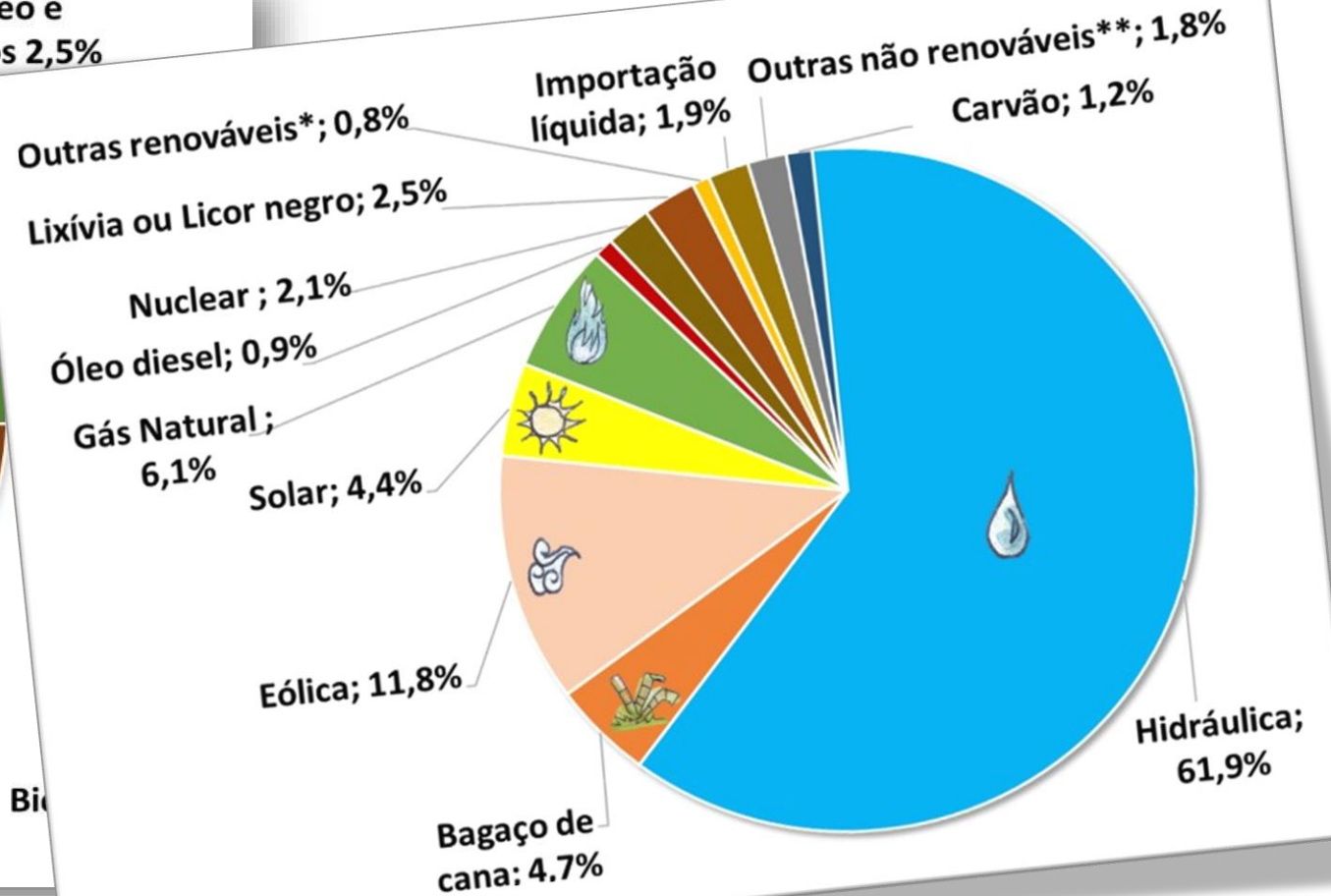


# MATRIZ ELÉTRICA

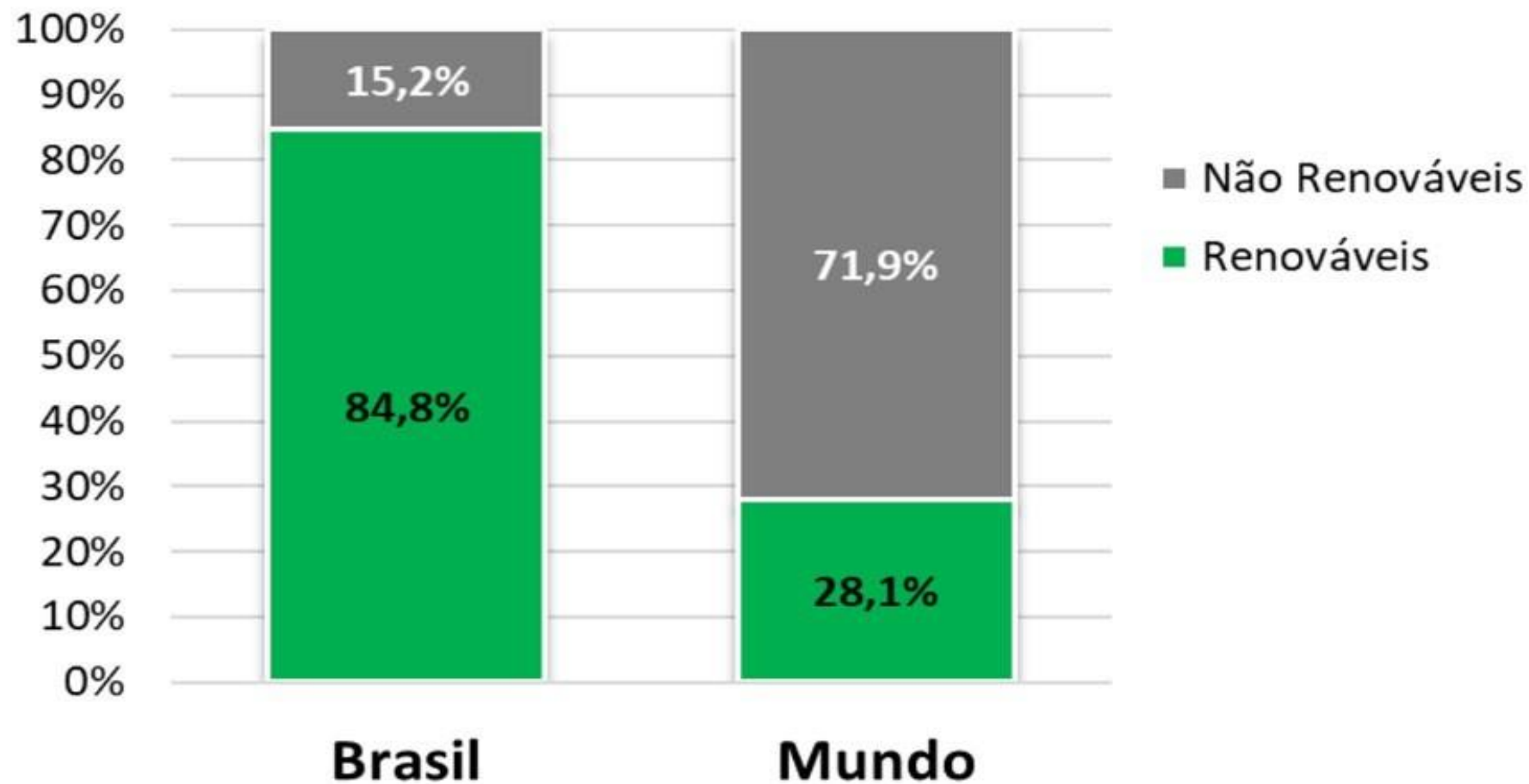
## MUNDO - 2021



## BRASIL - 2022



## MATRIZ ELÉTRICA (2021)



# CÂMARA TÉCNICA DA INDÚSTRIA TERÁ UM GRANDE DESAFIO NO MASTERPLAN



**OBRIGADO!**

