

BOLETIM DE
DADOS TURÍSTICOS

MARÇO 2024



Turismo em Números

2022 e 2023



GOVERNO DO ESTADO DO PARANÁ

Carlos Roberto Massa Ratinho Júnior
Governador

SECRETARIA DE ESTADO DO TURISMO DO PARANÁ

Marcio Fernando Nunes
Secretário Estadual

DIRETORIA DE PROMOÇÃO, INOVAÇÃO E INTELIGÊNCIA TURÍSTICA
Fabio Skraba
Diretor

COORDENADORIA DE INTELIGÊNCIA E ESTRATÉGIA TURÍSTICA
Yure Lobo - Coordenador
Gilce Zelinda Battistuz - Estatística
Sarah Minasi - Analista de Dados
Joelson Martins da Silva - Estagiário de Economia



Alameda Júlia da Costa, 64 - São Francisco - 80410-070
Curitiba - Paraná - Brasil



APRESENTAÇÃO

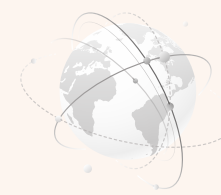
Este boletim proporciona uma **análise dos principais indicadores turísticos entre os anos de 2022 e 2023**. Nele, apresentamos dados sobre a conjuntura turística no Mundo, no Brasil e no Paraná.

Se você é um entusiasta das **viagens e do turismo**, fique atento às estatísticas e pesquisas que revelam os números do setor. Estes dados além de informar a situação atual, também oferecem insights e oportunidades valiosas para o seu destino ou negócio.





MUNDO



2023:

1,3 bilhão de turistas viajaram pelo mundo. Aumento de **34%** em relação a 2022 (900 milhões de turistas no mundo). E **88%** a mais em relação a 2019, antes do impacto da pandemia.

As Américas recuperaram **90%** dos níveis pré-pandêmicos (2019).



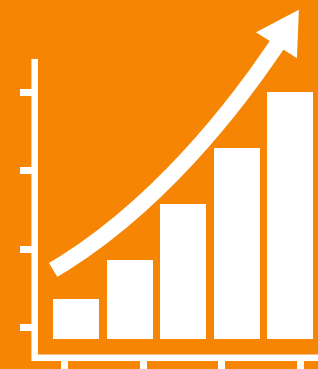
CHEGADAS DE TURISTAS INTERNACIONAIS

- ~ 1,5 bilhão (2019)
- ~ 400 milhões (2020)
- ~ 600 milhões (2021)
- ~ 900 milhões (2022)
- ~ 1,3 bilhão (2023)

Fonte: OMT (2024)



Em 2023 o turismo impactou em US\$ 9,5 trilhões a economia mundial.



O turismo recuperou **95%** dos índices pré-pandemia.

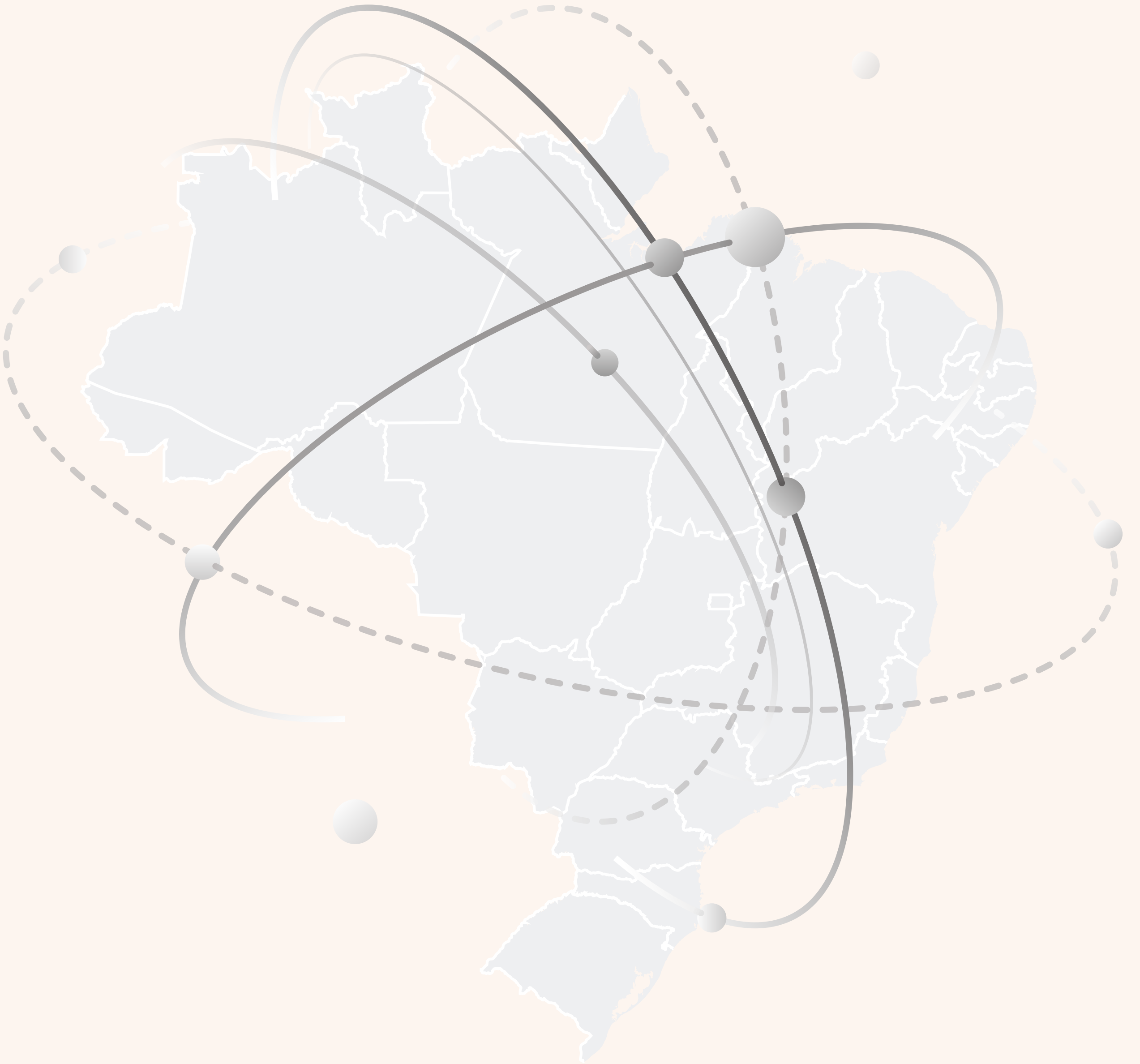


O turismo impactou **9,2%** do PIB mundial.



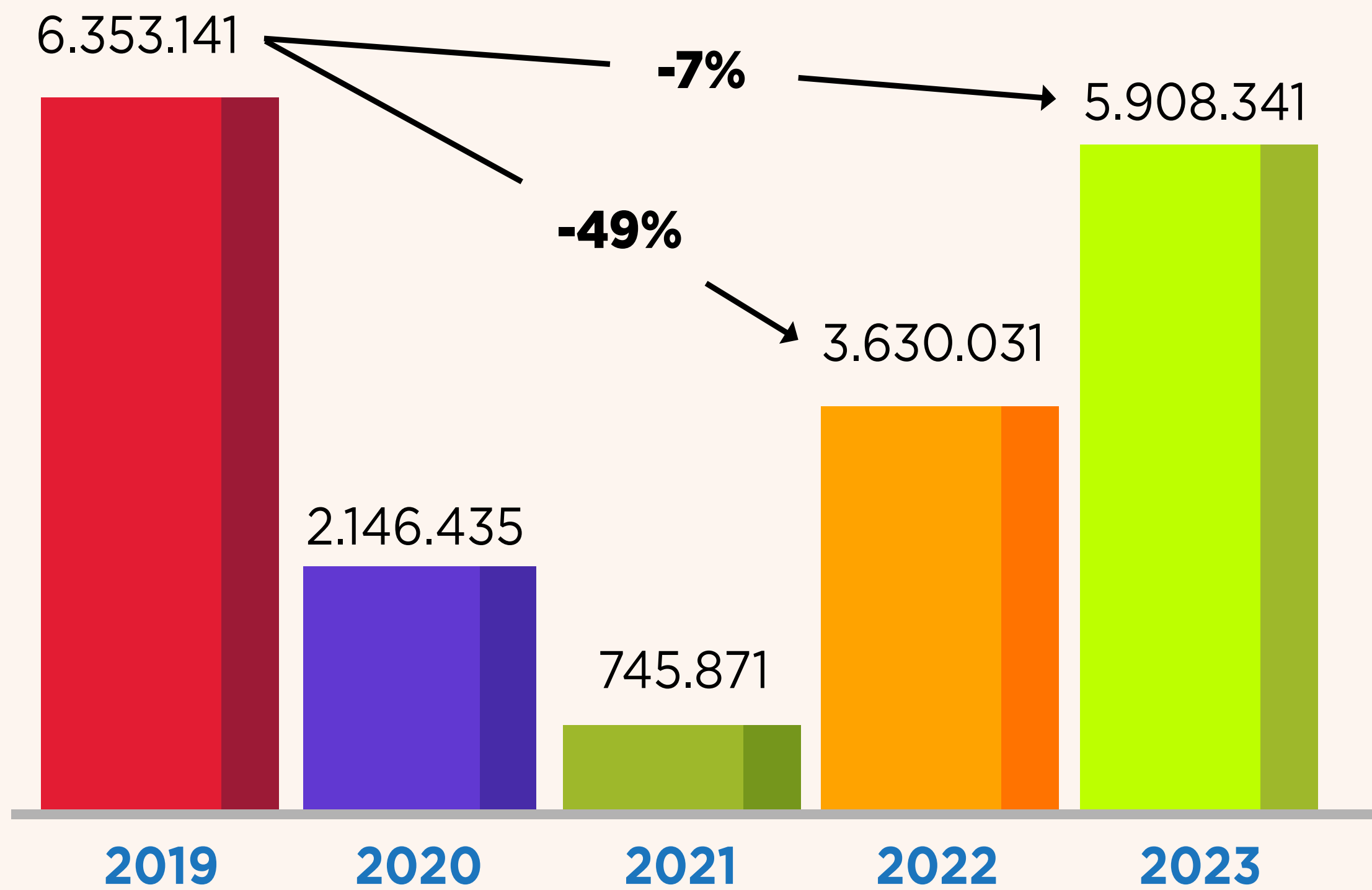
2022 foram 22 milhões de novos empregos (1 em cada 11 empregos criados no mundo). **2023** foram ~24 milhões de novos empregos.

Fonte: WTTC (2023)



BRASIL

CHEGADAS DE TURISTAS INTERNACIONAIS



2023:

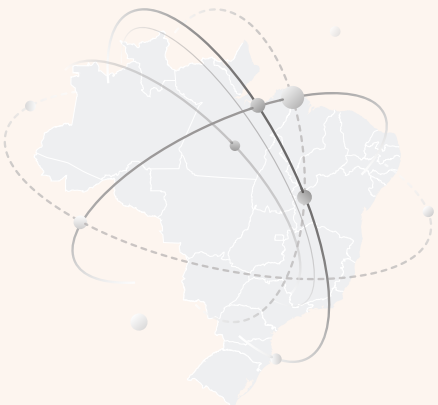
5.908.341 turistas internacionais no Brasil.

3% superior à estimativa da Organização Mundial do Turismo (OMT) para o Brasil.

62,7% maior que o acumulado de 2022 (3.630.031 turistas internacionais).

Falta recuperar apenas 7%, em comparação com os índices pré-pandemia (2019).

2019 foram 6.353.141 turistas estrangeiros no país.



BRASIL

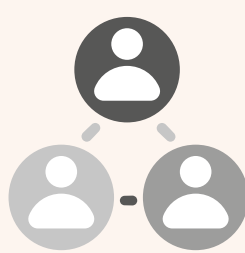
FATURAMENTO DO SETOR:



2022: R\$ 208 bilhões (+ 28% que 2021)

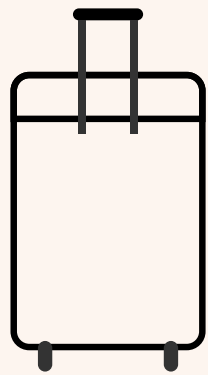
2023: R\$ 121 bilhões (jan-ago/2023)

Fonte: Fecomércio/SP



O turismo nacional foi o responsável pela criação de **214.086** vagas de empregos formais dentro do setor, em 2023.

Fonte: MTUR (2024a)

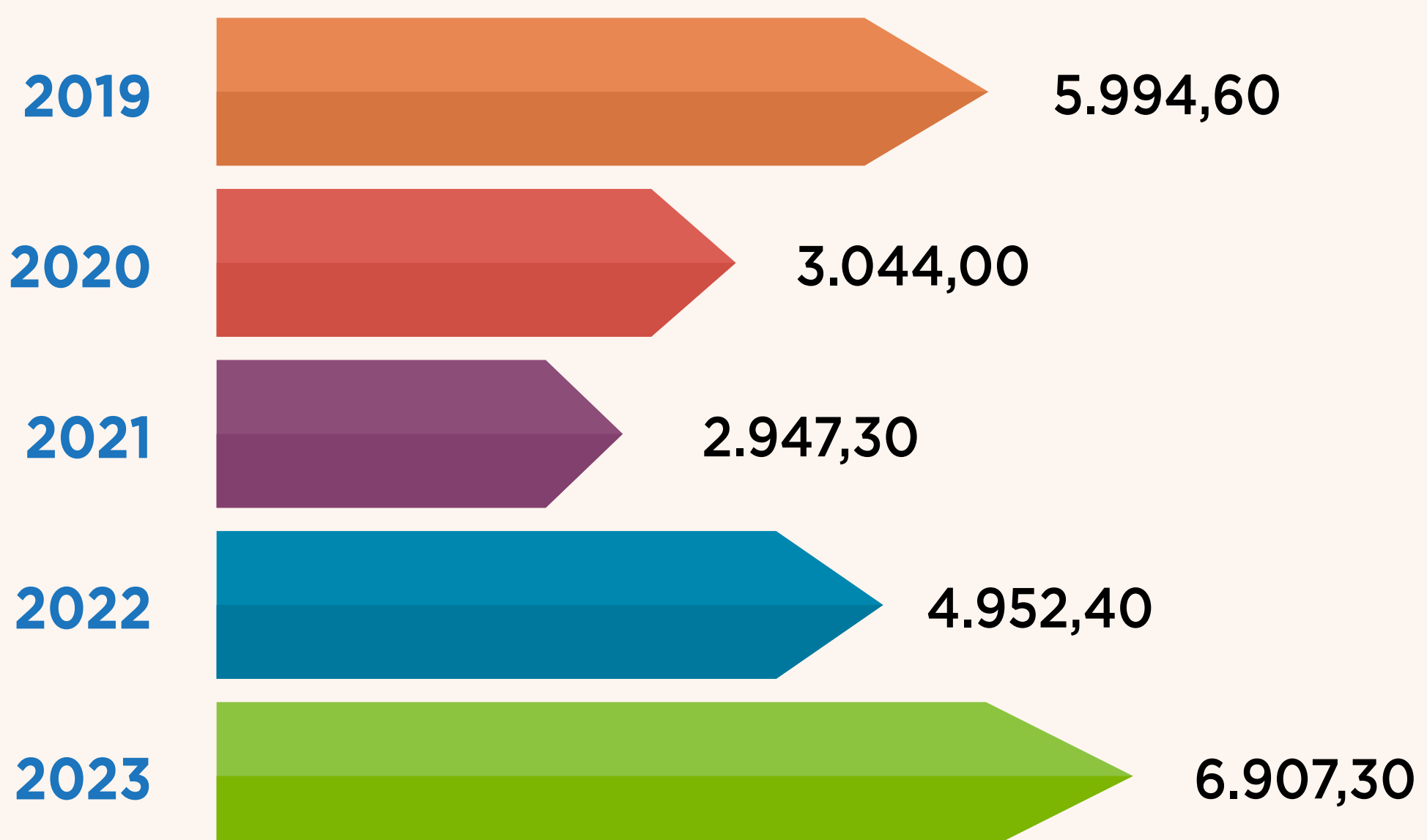


2023: +6,9% de crescimento das Atividades Turísticas.

+ 1,4% de expansão da atividade turística em 2023, em relação à 2022.

Fonte: IBGE (2024)

RECEITAS TURÍSTICAS ANUAIS (em milhões de US\$)

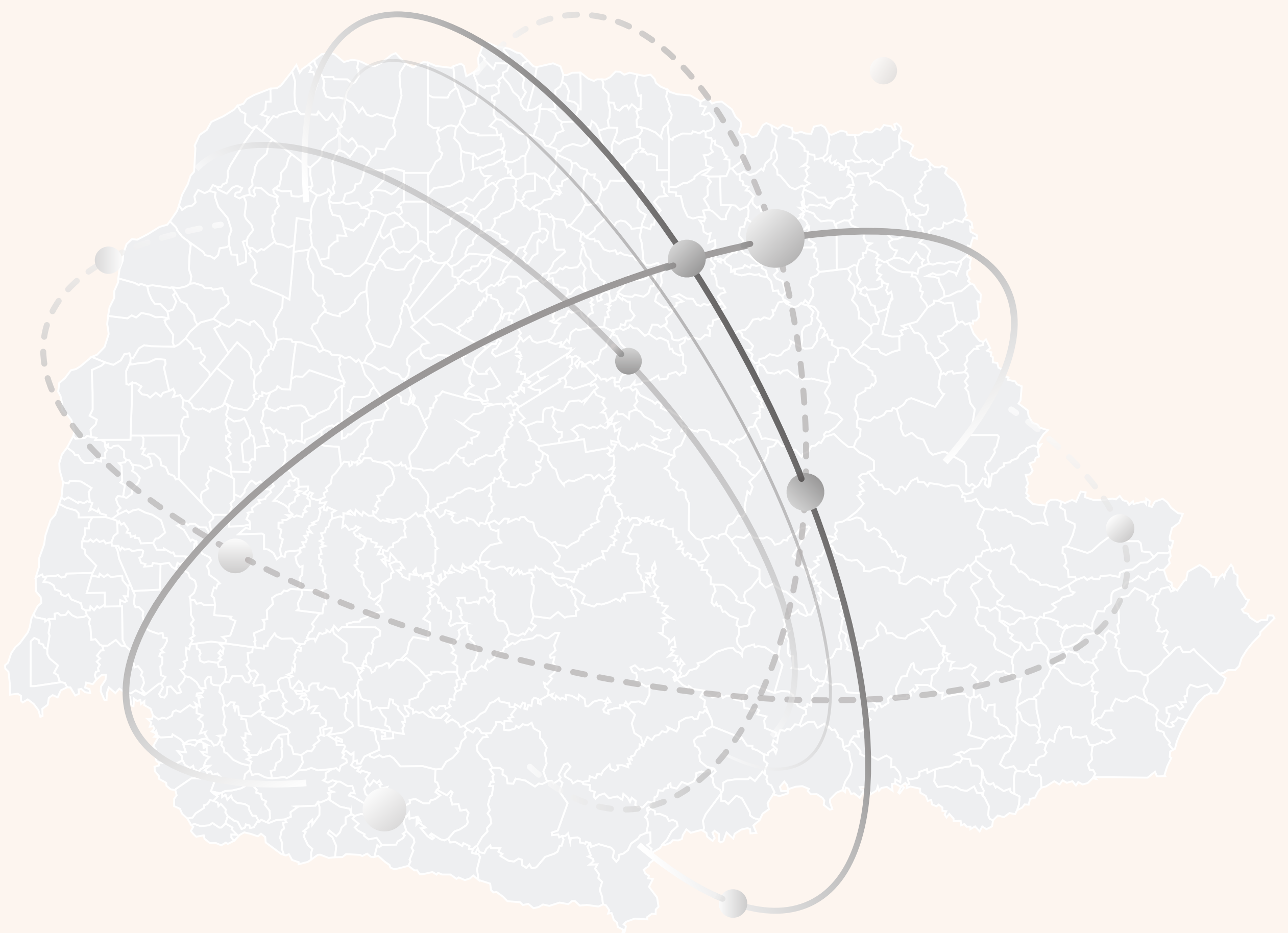


6,9 bilhões dólares, foi a receita do turismo brasileiro em 2023.

+ 39,4% de crescimento em relação à 2022 e

+15,2% de crescimento em relação à 2019 (pré-pandemia).

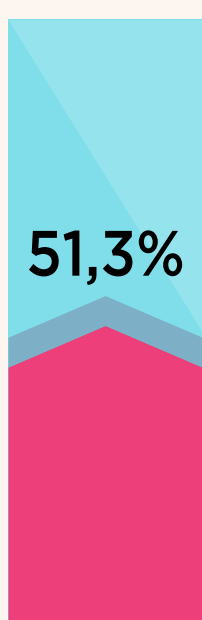
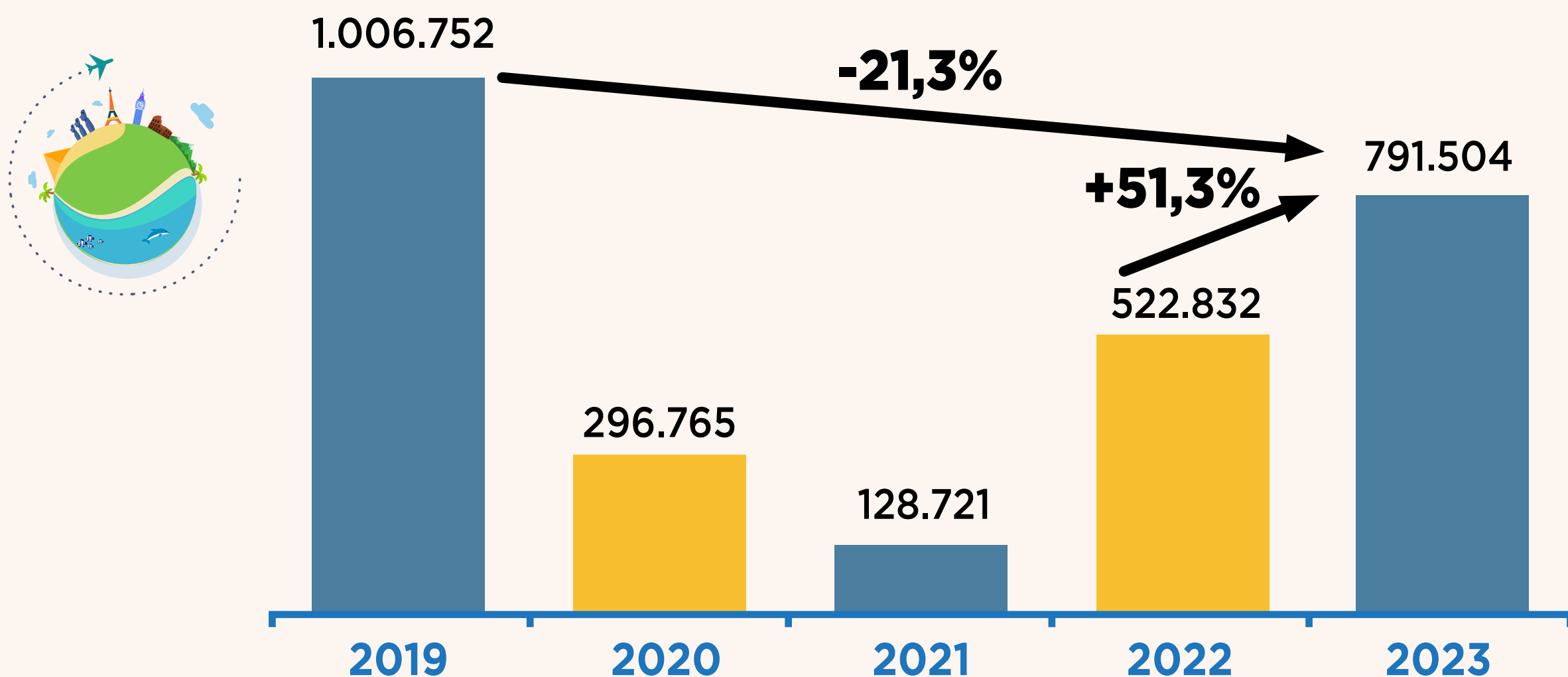
Fonte: EMBRATUR (2024)



PARANÁ



CHEGADAS DE TURISTAS INTERNACIONAIS



2023: aumento de 51,3% no número de **turistas internacionais** em relação a 2022. E ainda -21,3% em relação à 2019 (pré-pandemia).



2023: aumento de 203% nas entradas **por via aérea**, em relação a 2022. Reflexo da conectividade aérea com América do Sul: Argentina, Chile e Uruguai.

Fonte: EMBRATUR (2024)

4º PRINCIPAL PORTÃO DE ENTRADA DE TURISTAS INTERNACIONAIS NO BRASIL

(depois de SP, RJ e RS)

10 PRINCIPAIS PAÍSES DE ORIGEM DOS TURISTAS INTERNACIONAIS



Chegadas internacionais no Paraná - 2022-2023 (TOP 10)

2022		2023		Variação	
1º	Paraguai	257.878	1º Paraguai	348.914	35,3%
2º	Argentina	136.068	2º Argentina	225.514	65,7%
3º	Estados Unidos	17.380	3º Estados Unidos	30.387	74,8%
4º	França	12.037	4º Chile	22.195	232,3%
5º	Espanha	9.818	5º Espanha	15.958	62,5%
6º	Uruguai	9.703	6º Alemanha	13.339	50,7%
7º	Alemanha	8.851	7º França	12.729	5,7%
8º	Reino Unido	6.764	8º Reino Unido	12.682	87,5%
9º	Chile	6.680	9º Uruguai	11.141	14,8%
10º	Colômbia	6.3561	10º Colômbia	8.537	34,3%
Total TOP 10 no ano:		471.535	701.396	51,4%	
Total de todos os países no ano:		522.832	791.536	35,3%	

2023: variação positiva para todos os países, em relação a 2022.

Com destaque para o crescimento do



Chile (232,3%),



Reino Unido (87,5%) e



Argentina (67,7%).

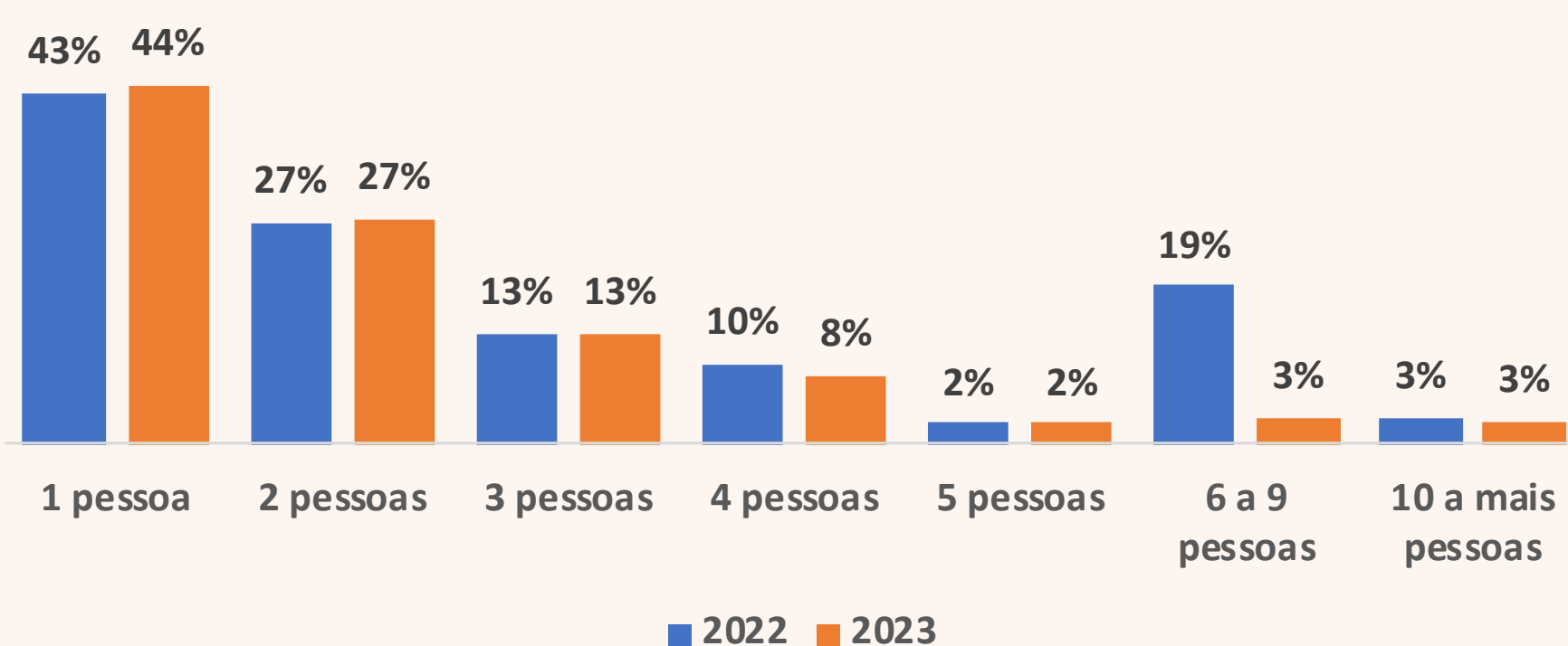




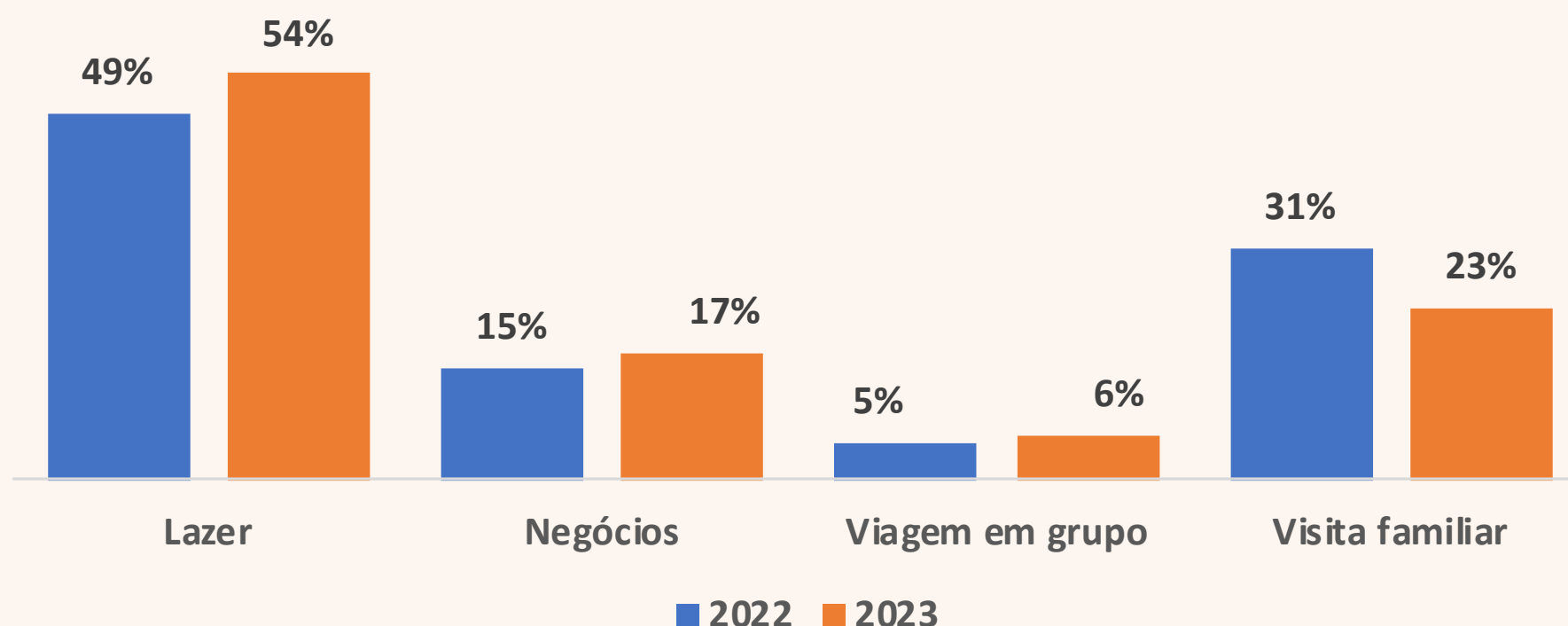
JORNADA DOS TURISTAS INTERNACIONAIS NO PARANÁ

Estes dados revelam um pouco o perfil de consumo do turista internacional no Paraná, relativa às viagens **aéreas**, nos anos de 2022 e 2023.

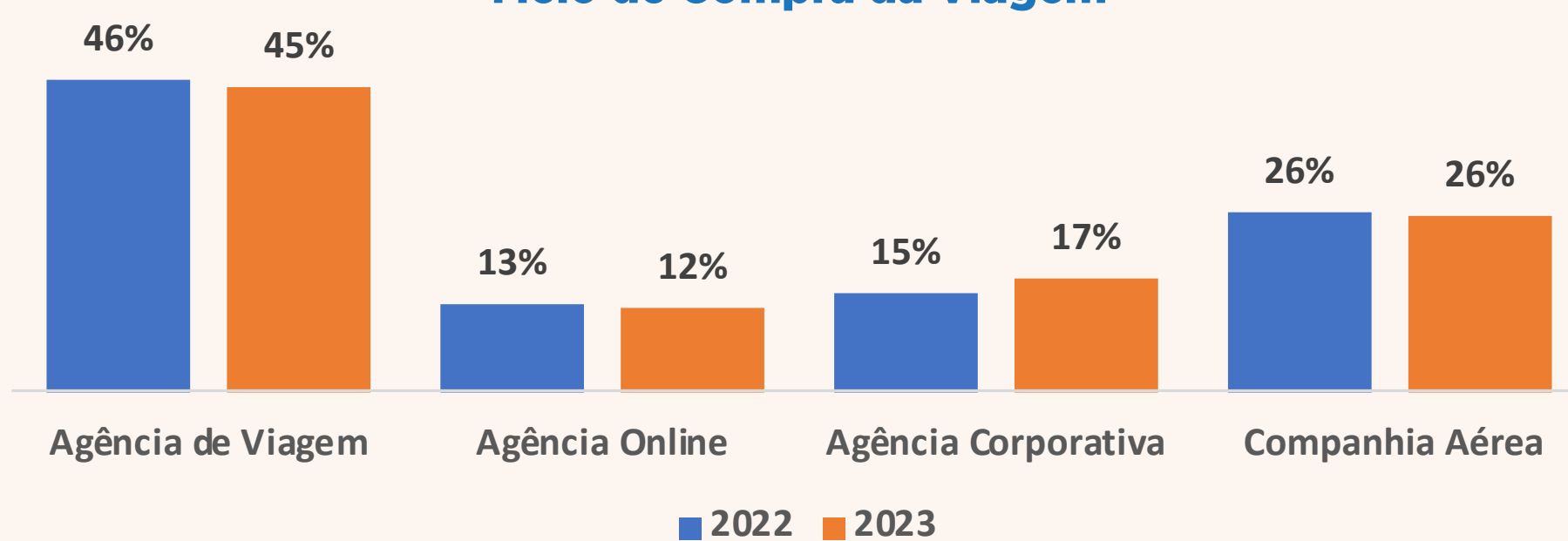
Tamanho do grupo em pessoas (%)



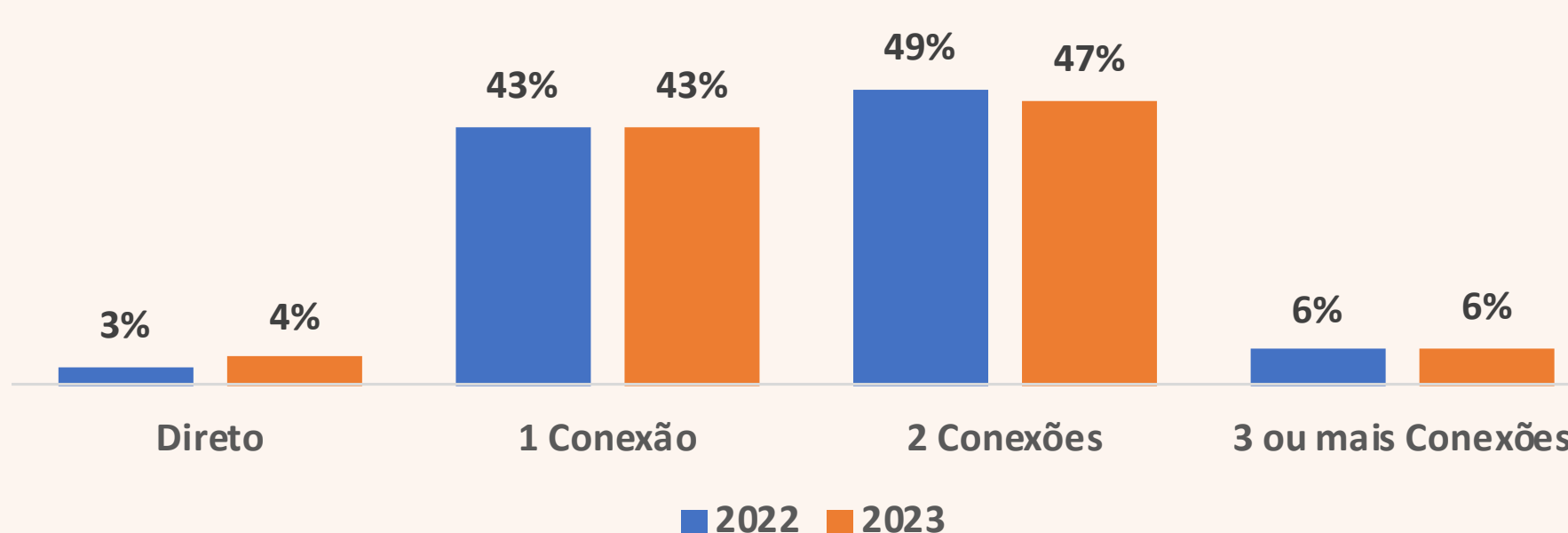
Motivo da Viagem



Meio de Compra da Viagem



Quantidade de Conexões até o Paraná



FLUXO AÉREO ESTADUAL



2023: aumento geral no fluxo aéreo estadual, considerando o número de embarques realizados nos aeroportos do Paraná.

Total anual:

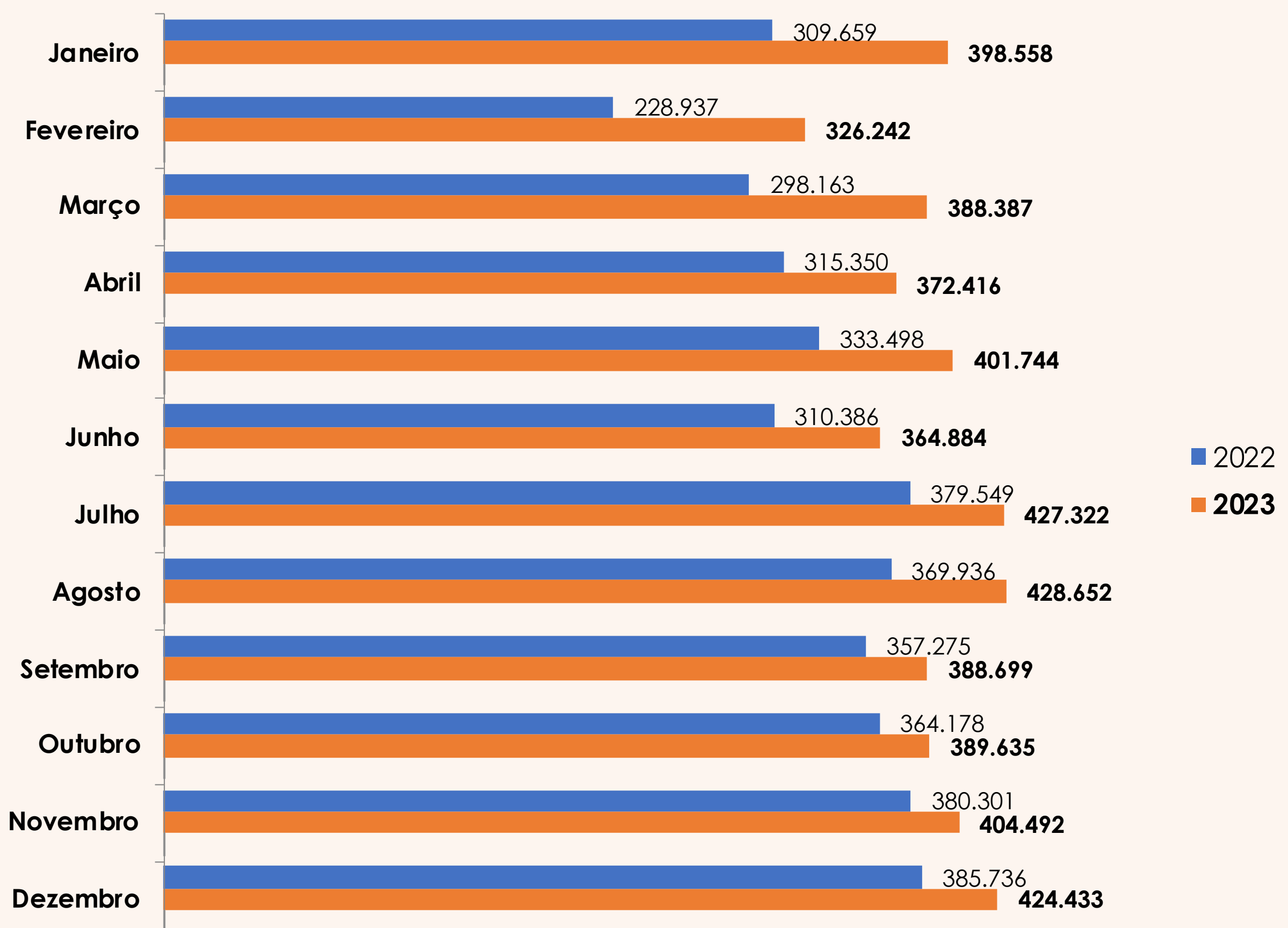
2022
4.032.968

2023
4.715.464

2023:

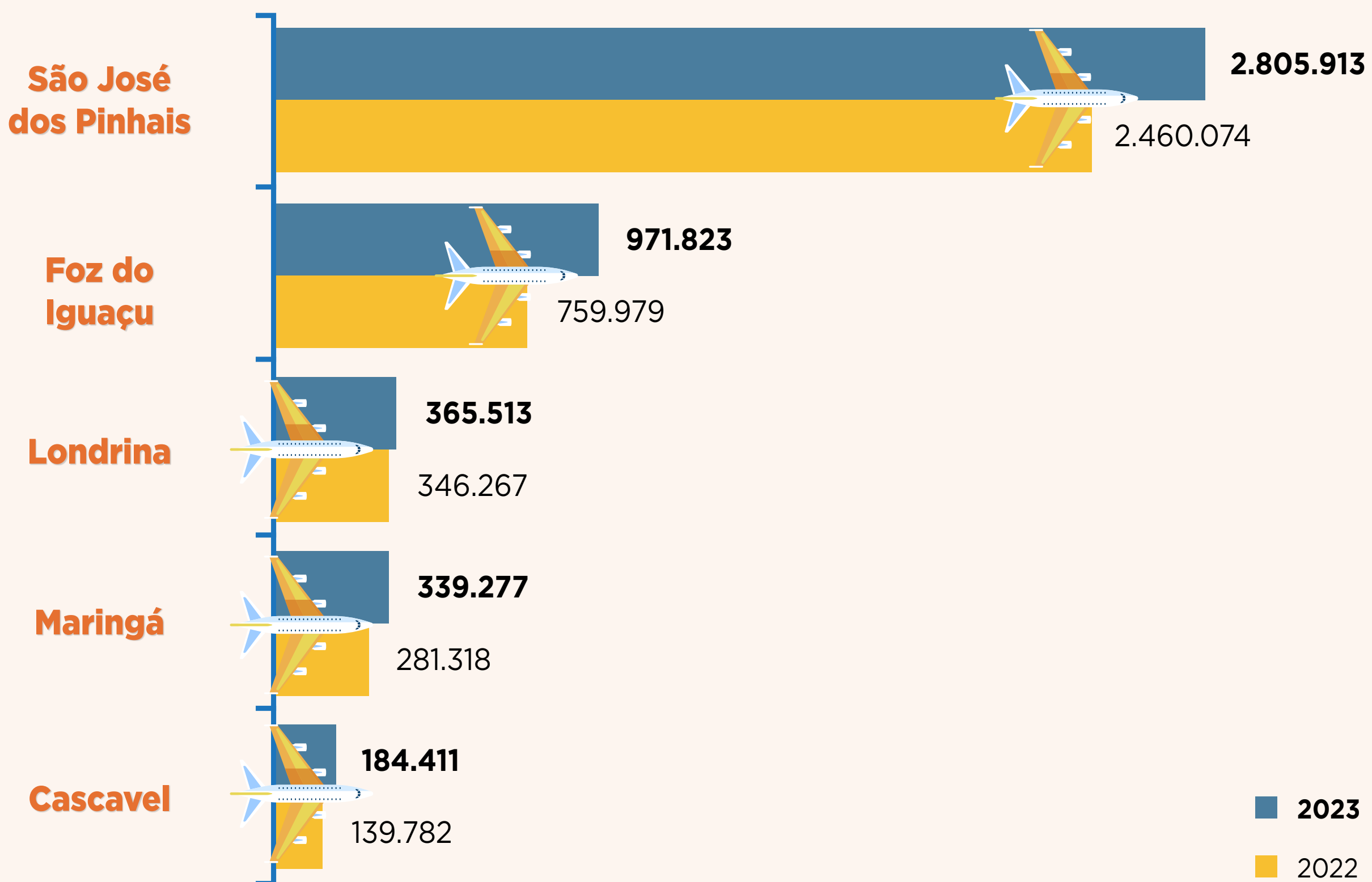
Crescimento de +17% em relação à 2022

EMBARQUE DE PASSAGEIROS NOS AEROPORTOS DO PARANÁ





EMBARQUE NOS PRINCIPAIS AEROPORTOS DO PARANÁ



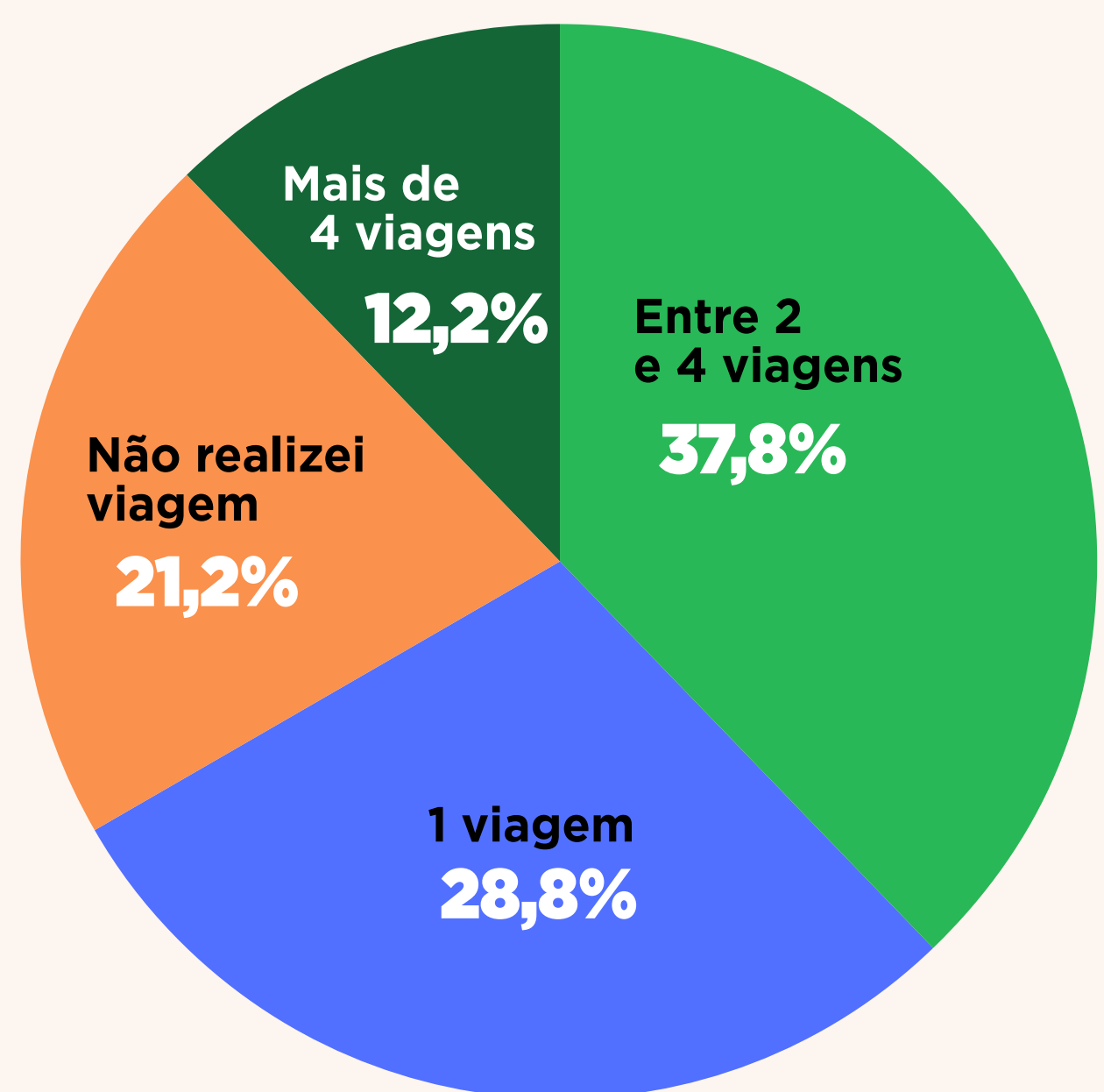
Fonte: ANAC (2023)

PESQUISA DE HÁBITOS DE CONSUMO E PERCEPÇÕES DA POPULAÇÃO DO PARANÁ SOBRE O TURISMO 2023



78,8% dos 1.880 respondentes (moradores do Paraná) possuem o **hábito de viajar**.

FREQUÊNCIA DE VIAGENS REALIZADAS PELO PARANÁ (2022 e 2023)




PRINCIPAIS MOTIVAÇÕES PARA VIAJAR PELO PARANÁ



74,9%

Lazer ou passeio



14,5%

Visitar parentes ou amigos

5,2% Trabalho ou negócios

4,6% Participar de eventos

0,5% Tratamento de saúde

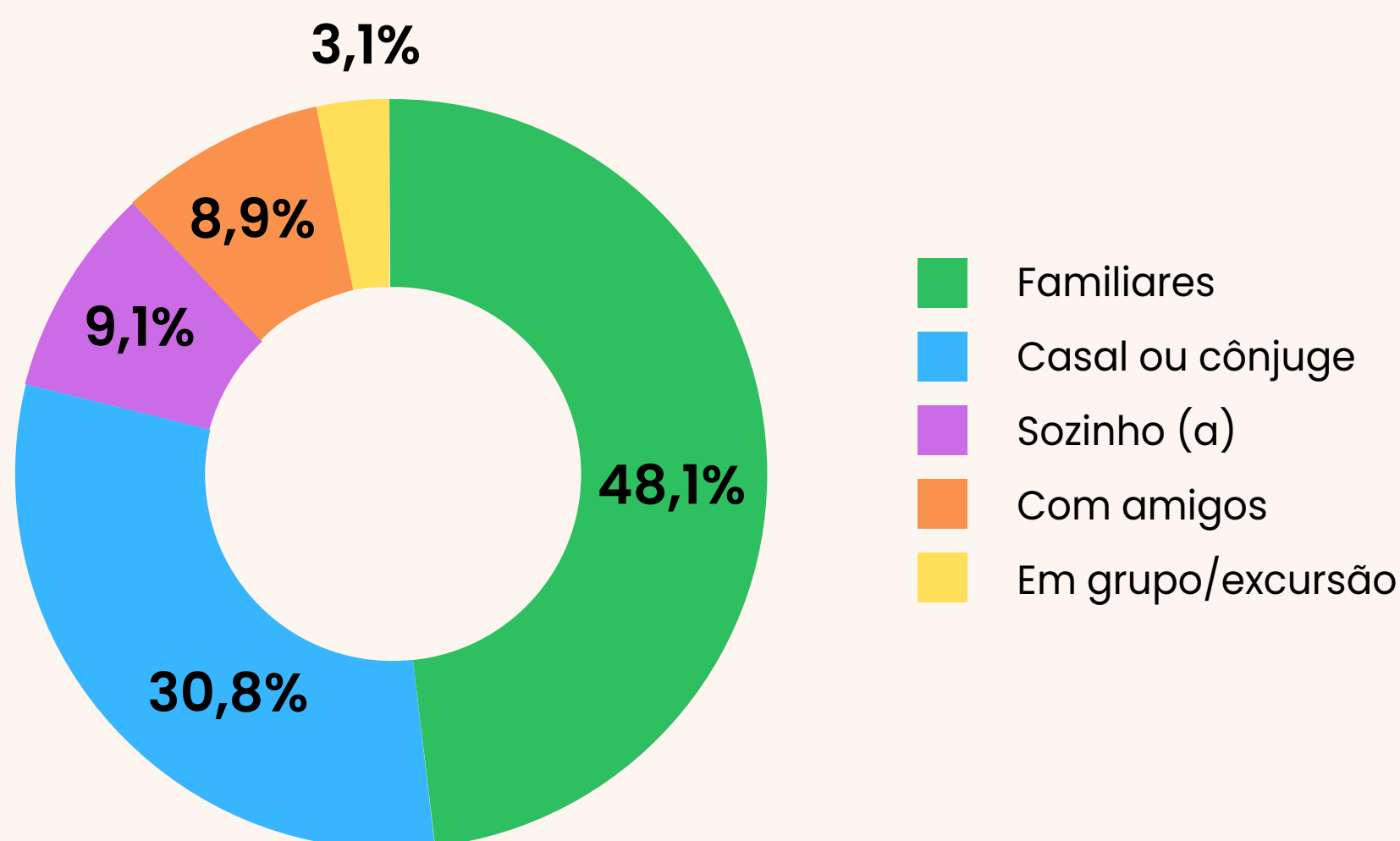
0,3% Outros





PESQUISA DE HÁBITOS DE CONSUMO E PERCEPÇÕES DA POPULAÇÃO DO PARANÁ SOBRE O TURISMO 2023

TIPOS DE ACOMPANHANTES PREFERIDOS PARA VIAJAR PELO PARANÁ



PREFERÊNCIA DE MEIO DE TRANSPORTE



80,9%

Carro próprio/alugado

3,6% Avião



7,2%

Ônibus de linha

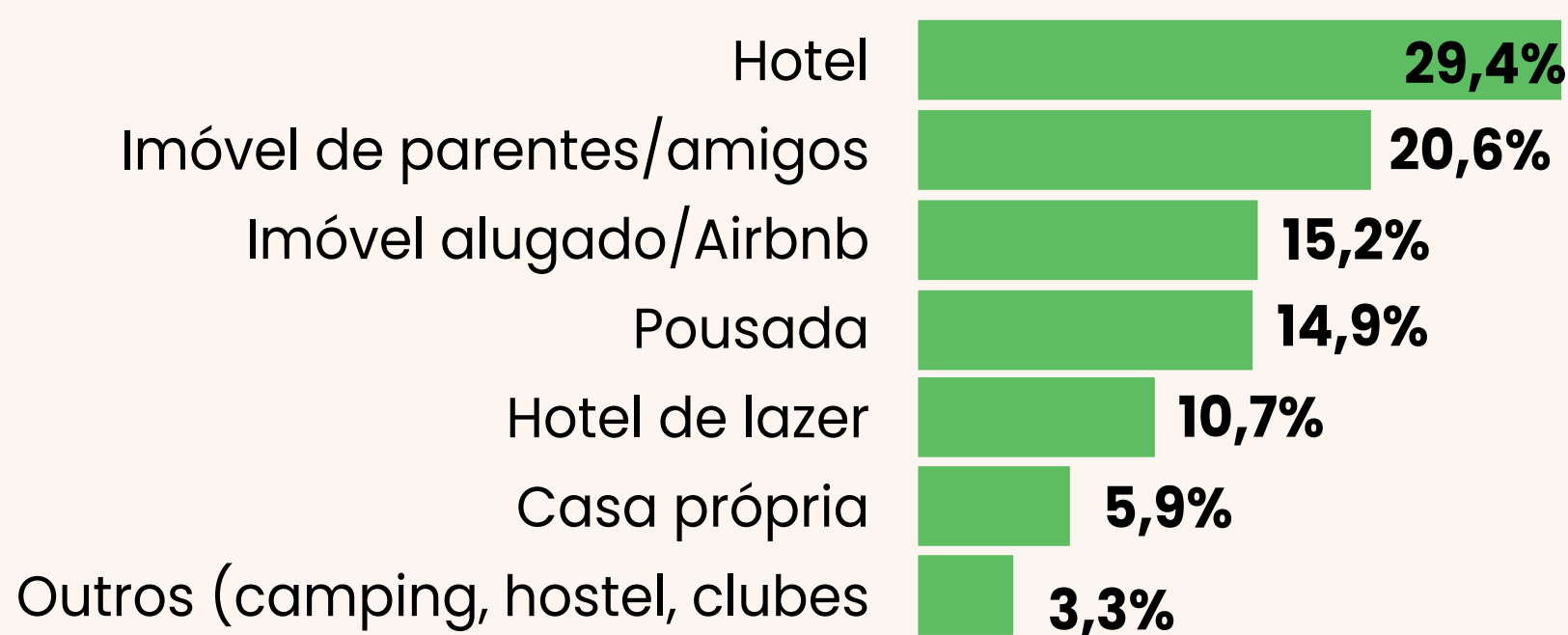
4,1% Outros (Van, Moto, Motorhome e Bicicleta)



4,1%

Ônibus de excursão

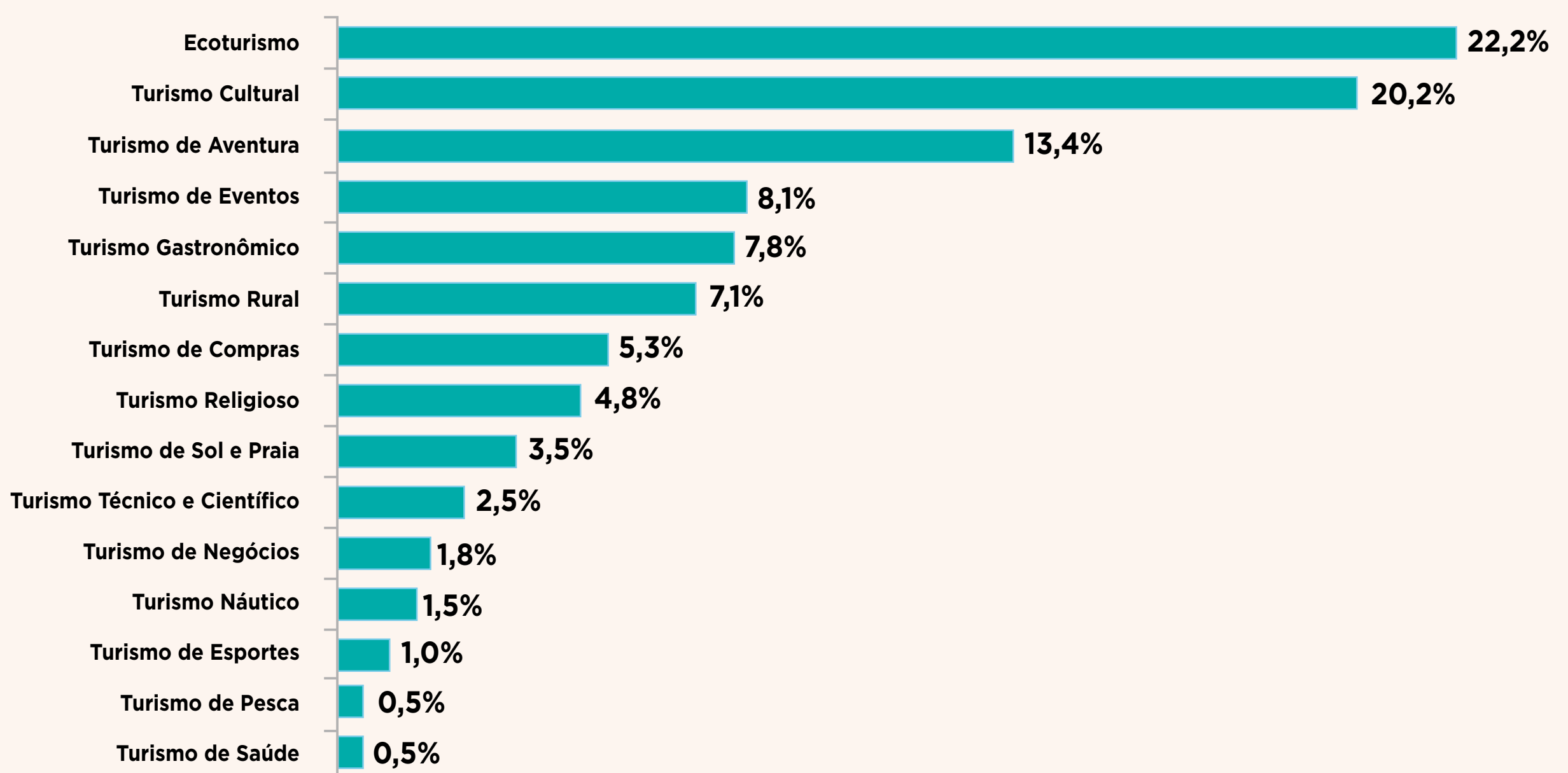
PREFERÊNCIA DE MEIO DE HOSPEDAGEM



PESQUISA EMPRESARIAL NAS ATIVIDADES CARACTERÍSTICAS DO TURISMO NO PARANÁ 2023



SEGMENTOS TURÍSTICOS MAIS OFERTADOS POR AGÊNCIAS DE TURISMO RECEPTIVO E GUIAS DE TURISMO



22,2%
Ecoturismo

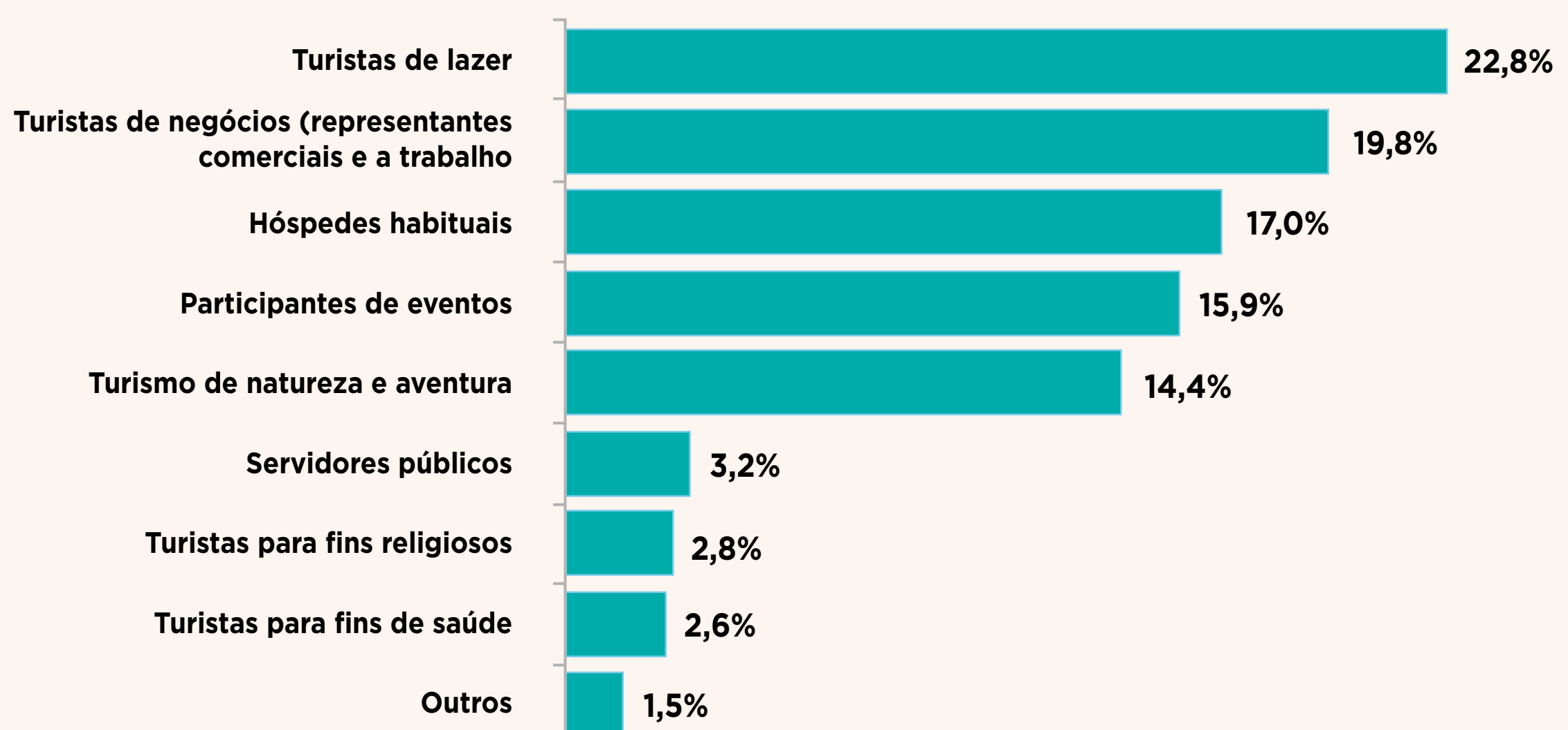


20,2%
Turismo Cultural




13,4%
Turismo de Aventura

PERFIL DOS HÓSPEDES DOS MEIOS DE HOSPEDAGEM





ECONOMIA DO TURISMO

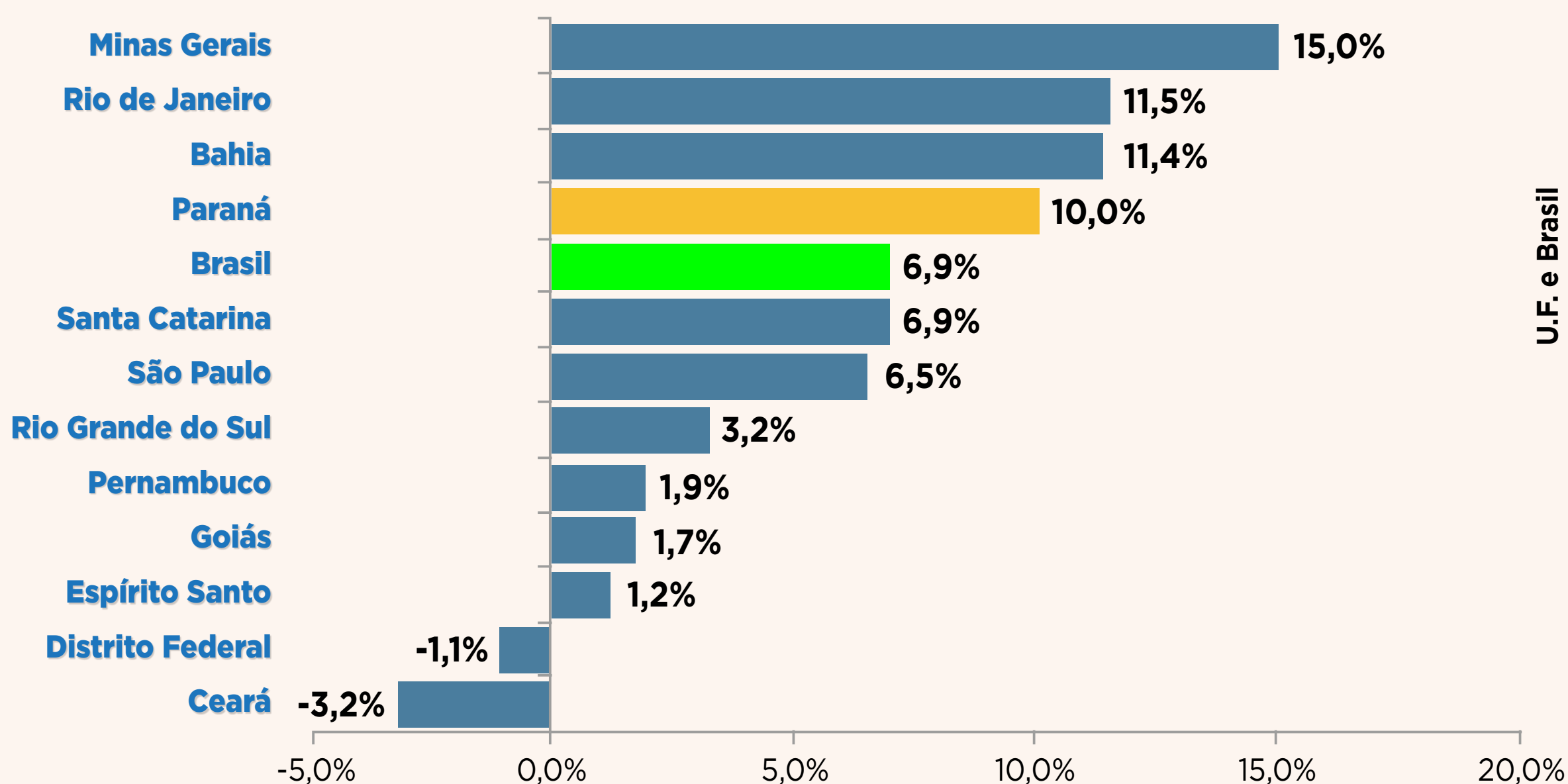


2023: o Paraná registrou uma expansão de **10%**, em relação à 2022, no Índice de Atividades Turísticas, que compõe o segmento na Pesquisa Mensal de Serviços (PMS), do IBGE.

4^o
MELHOR
RESULTADO

O **melhor resultado do Sul do Brasil** e o **quarto do Brasil** atrás de Minas Gerais (**15%**), Rio de Janeiro (**11,5%**) e Bahia (**11,4%**). A média nacional foi de **6,9%**.

Variação no Índice do Volume das Atividades Turísticas acumulado em dez/2023 comparado a dez/2022

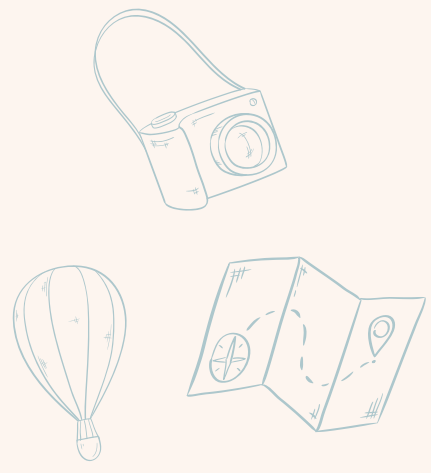


Fonte: IBGE (2024)

2023:
O setor do turismo criou **6,7 mil empregos formais** no Paraná.



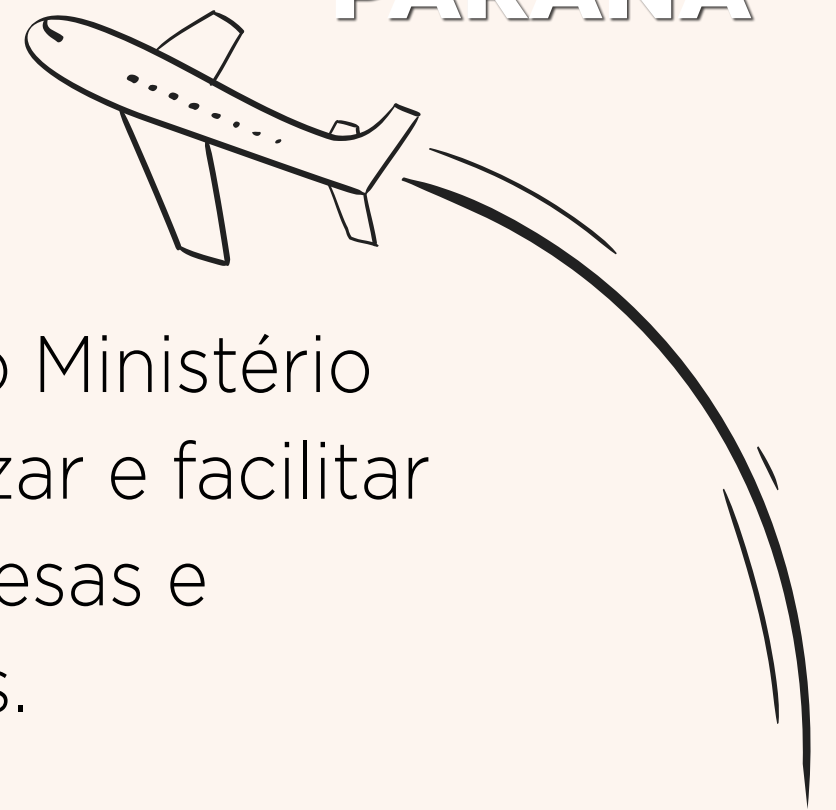
Fonte: MTE (2024)



CADASTUR

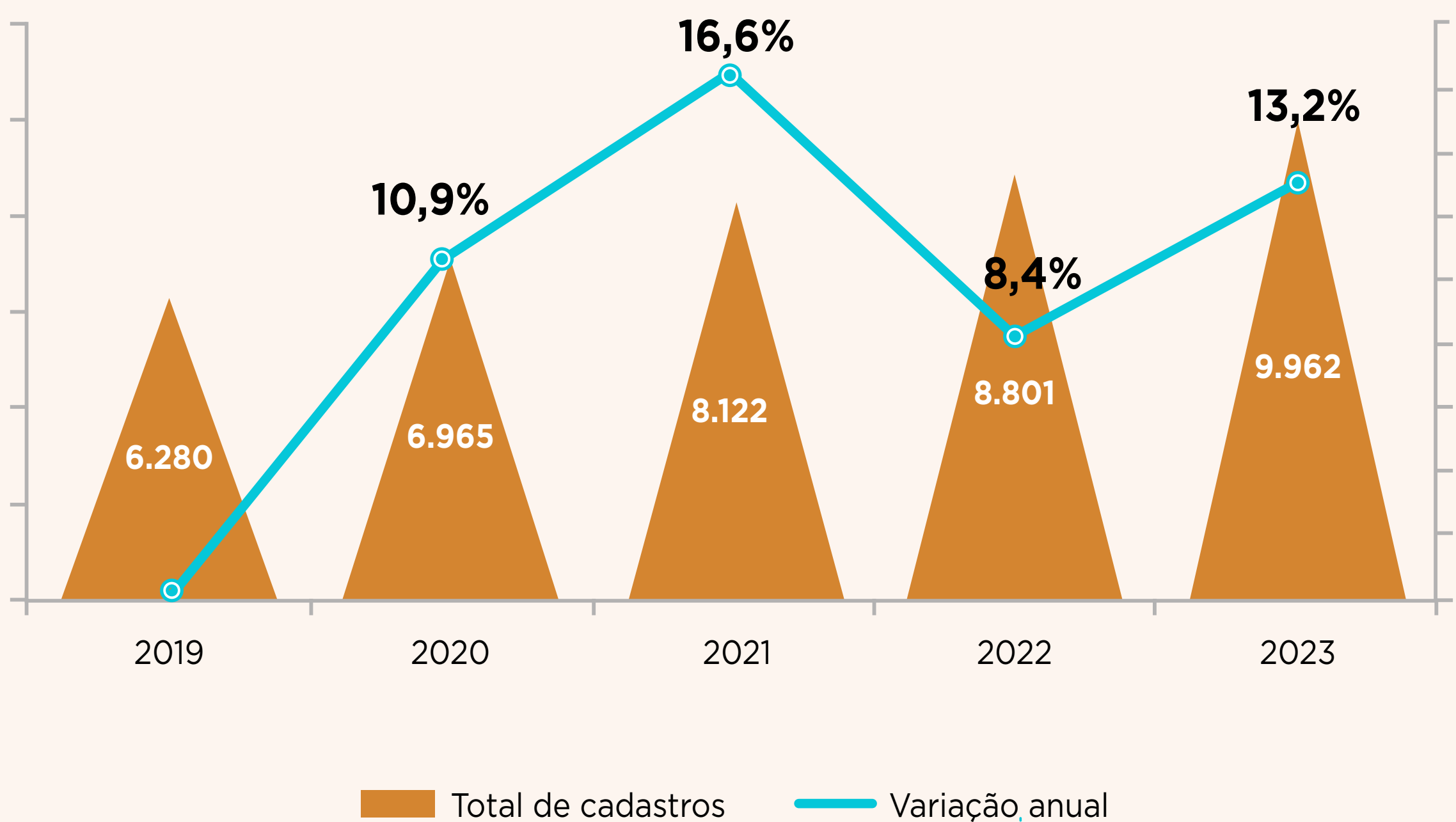


PARANÁ



O **CADASTUR** é o sistema criado pelo Ministério do Turismo com o objetivo de organizar e facilitar o acesso à informação sobre as empresas e profissionais do setor turístico no país.

CADASTROS NO CADASTUR



Os dados mostram uma crescente evolução do número de equipamentos e serviços cadastrados no Cadastur, no Paraná. Apresentando um crescimento significativo de 2022 para 2023, de **+13,2%**.

REFERÊNCIAS

EMBRATUR (2024). Agência Brasileira de Promoção Internacional do Turismo. **Portal de Dados**. Disponível em: <https://dados.embratur.com.br/>

IBGE (2024). Instituto Brasileiro de Geografia e Estatística. **Pesquisa Mensal de Serviços**. Disponível em: <https://www.ibge.gov.br/estatisticas/economicas/servicos/9229-pesquisa-mensal-de-servicos.html>

MET (2024). Ministério do Trabalho e Emprego. PDET - Programa de Disseminação das Estatísticas do Trabalho. **Cadastro Geral de Empregados e Desempregados**. Disponível em: <http://pdet.mte.gov.br/caged>

MTUR (2024a). Ministério do Turismo do Brasil. **Turismo criou mais de 214 mil novas vagas de emprego em 2023**. Disponível em: <https://www.gov.br/turismo/pt-br/assuntos/noticias/turismo-criou-mais-de-214-mil-novas-vagas-de-emprego-em-2023>

MTUR (2024b). Ministério do Turismo do Brasil. **CADASTUR**. Disponível em: <https://cadastur.turismo.gov.br>

OMT (2024). Organização Mundial do Turismo. **Dashboard de dados turísticos de la OMT**. Disponível em: <https://www.unwto.org/es/omt-dashboard-datos-turisticos>

SETU-PR (2023a). Secretaria de Estado do Turismo do Paraná. **Pesquisa de opinião sobre hábitos de consumo e percepções da população do Paraná sobre o turismo**. 1ª. Edição. Disponível em: https://www.turismo.pr.gov.br/sites/default/arquivos_restritos/files/documento/2023-07/pesquisa_de_opiniao_interna_-_parana_0.pdf

SETU-PR (2023). Secretaria de Estado do Turismo do Paraná. **Pesquisa Empresarial das Atividades Características do Turismo no Paraná 2023**. 1ª. Edição. Disponível em: <https://www.turismo.pr.gov.br/Pagina/Inteligencia-Turistica#collapseCollapsibleLQ3PZMRWJ3F6V>

WTTC (2023). World Travel & Tourism Council. **Economic Impact Research**. Disponível em: <https://wtcc.org/research/economic-impact>



Para seguir explorando dados e informações sobre o turismo no Paraná, conheça o SiTU!

<https://www.turismo.pr.gov.br/Pagina/SiTU>





PARANÁ 
GOVERNO DO ESTADO
SECRETARIA DO TURISMO

